



TRACPIECES





Tel.: +(44) 12 99 25 2200
Fax: +(44) 12 99 25 2201

Bepco Group

Bepco House - Hartlebury Trading Estate - Worcestershire - DY104JB Hartlebury (UK)



TRACPIECES

Tel.: +(32) 04 257 98 00
Fax: 0800 23 132

Tracpieces Benelux s.a.

Rue de Waremmе, 114 - B-4530 Villers-le-Bouillet (Belgique/België)



TRACPIECES

Tel.: +(33) 327 83 53 12
Fax: +(33) 327 81 23 13

Tracpieces France s.a.

P.A. Fontaine Notre Dame - F-59406 Cambrai (France)



AGRIPIECES

Tel.: +(33) 553 96 31 25
Fax: +(33) 553 68 03 72

Agridieces Sud-Ouest Distribution s.a.

Zone Industrielle Agen Boe, B.P. 5 - F-47240 Bon-Encontre (France)



Tel.: +(44) 12 99 25 2270
Fax: +(44) 800 21 6553

Bepco (U.K) Ltd.

Bepco House - Hartlebury Trading Estate - Worcestershire - DY104JB Hartlebury (UK)



TRACPIECES

Tel.: +(49) 5251 77 903 66
Fax: +(49) 5251 77 903 77

Tracpieces Ersatzteile GmbH

Steinbruchweg, 13 - D-33106 Paderborn (Deutschland)



TRACPIECES

Tel.: +(31) 413 293 975
Fax: +(31) 413 294 087

Tracpieces Nederland b.v.

Den Dolvert, 10 - NL-5473 GP Heeswijk-Dinther (Nederland)



EURESА

Tel.: +(34) 93 381 00 62
Fax: +(34) 93 381 33 45

Europea de Recambios s.a.

Polig. Indust. Les Guixeres, C/. Xarol, 7 - 08915 - BADALONA (Barcelona - España)



Tel.: +(61) 397 96 54 22
Fax: +(61) 397 96 52 51

Bepco Australasia (Head office)

Factory 5, 1 Melverton Drive - Hallam 3803 Victoria (Australia)



Tel.: +(27) 11 3975386/9
Fax: +(27) 11 3973039



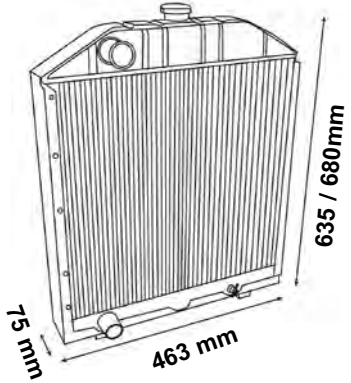
Bepco South Africa (Pty) Ltd.

CNR Rudo Nell / Kelly St. - Jet Park Boksburg, Johannesburg (South Africa)



DAVID BROWN PARTS

Radiateur - Radiator - Kühler - Radiator - Radiador

	Part N°	OEM		
990 New Type	20/150-167	K922057	 CE	






DAVID BROWN PARTS

**Pompes à eau et kit de réparation - Water pumps & repair kit -
Wasserpumpen & Reparatursätze - Waterpompen & Revisieset -
Bombas de agua & Juego de reparación**

1-1

1-2

2


	1	2
	Pompe à eau Water pompe Wasserpumpe Waterpomp Bomba agua	Kit de réparation Repair kit Reparatursätze Revisieset Juego de reparación
Implematic 850, 880, 890, 950 (Moteur / Motor Engine AD4/36, AD4/40)	20/130-265 (K902192, K961162) 1-1	
990 (Moteur / Motor AD4/47) Sortie pour durite by-pass Outlet for by-pass hose Ausgang für By-pass Schlauch Uitgang voor By-pass slang Salida por manguita By-pass	20/130-266 (K961011) 1-2	20/131-266 (K961004)






DAVID BROWN PARTS

Pompe de direction - Steering pump - Lenkungspumpe - Stuurpomp - Bomba de dirección



	Ref.	OEM	CC	↻
1594, 1694	20/570-30	K207452	10	Gauche - Left - Links -Izquierda



INDEX
INDEX

Alternateurs	44	<i>Air precleaners</i>	21
Arbre de prise de force réversible	29	<i>Alternators</i>	44
Autocollants	48	<i>Belts</i>	18
Avant-train	32, 33	<i>Board instruments (Switch)</i>	23
Axes et bagues de bras de relevage	43	<i>Brake cylinders</i>	31
Barres à trous	42	<i>Cab door locks & handles</i>	47
Barre de poussée	43	<i>Cab filters</i>	21
Bouchons et robinets Divers	19	<i>Cab Glass</i>	50, 51
Bougie de préchauffage	12	<i>Caps (Miscellaneous)</i>	19
Broches de 3ème point	43	<i>Carraro - front axle</i>	36, 37, 38
Butée de débrayage	26, 27	<i>Clutch assemblies & plates</i>	26, 27, 28
Câbles de prise de force	28	<i>Clutch cylinders</i>	29
Carraro - Pont avant	37, 38	<i>Control box for alternators</i>	45
Chemises	8-9	<i>Cooling hoses</i>	17
Contacteurs	23	<i>Crankshaft & related parts</i>	6, 7
Courroies de ventilateur	18	<i>Cylinder head parts</i>	10
Coupleurs Hydrauliques	41	<i>Decal sets</i>	48
Croisillons de pont avant	39	<i>Draw bar</i>	42
Cylindre d'embrayage	29	<i>Drum brakes</i>	30
Cylindres de frein	31	<i>Dry disc brakes</i>	31
Démarreurs	46	<i>Engine gasket sets</i>	11
Direction	36	<i>Fan Belts</i>	18
Durites de radiateur	17	<i>Fenders</i>	49
Échappements verticaux	14	<i>Filters</i>	20
Éclairage	22	<i>Front axle - Carraro</i>	37, 38
Embrayage	26, 27, 28	<i>Front axle parts</i>	32, 33
Étais à gaz	49	<i>Front Wheels 2wd</i>	33
Filtration	20	<i>Fuel pumps</i>	12
Filtres de cabine	21	<i>Gas struts</i>	49
Filtres de direction assistée	21	<i>Gasket</i>	11
Flotteurs de réservoir	25	<i>Gaskets & exhaust brackets</i>	13
Freins à disques	31	<i>Glazing rubber and draft excluders</i>	49
Freins à tambours	30	<i>Handles</i>	47
Garde-boue	49	<i>Heater plug</i>	12
Gyrophare	22	<i>Hub carrier seal</i>	29
Hydraulique	41	<i>Hydraulic</i>	41
Instrumentation	24	<i>Hydraulic couplings</i>	41
Instruments de bord (contacteurs)	23	<i>Hydraulic pump spare parts</i>	40
Jantes avant 2rm	33	<i>Hydraulics lift pumps</i>	40
Jeux de marques autocollantes	48	<i>Hydraulic Steering pumps</i>	39
Joint de carter de moyeu	29	<i>Injector nozzle</i>	12
Joint de moteur	11	<i>Instruments</i>	24
Kits de direction assistée	36	<i>Levelling box</i>	42
Mécanismes & disques d'embrayage	26, 27, 28	<i>Lighting</i>	22
Nez d'injecteur	12	<i>Liners</i>	8-9
Peintures	47	<i>Locks</i>	47
Phares de travail	22	<i>Mirrors</i>	47
Pistons	8-9	<i>Mufflers (vertical)</i>	14
		<i>Paints</i>	47
		<i>Pins and rings (lift arms)</i>	43

Les références des pièces sont indicatives.
Nos pièces ne sont pas d'origine

Part numbers are quoted for reference purposes only.
Our parts and accessories are not original.



"THE RELIABLE SERVICE"



INDEX
INDEX

Pistons, jeux de segments et chemises 8-9
 Pièces d'avant-train 32, 33
 Pièces pour pompe hydraulique. 40
 Poignées et serrures de portes de cabine 47
 Pompes à eau et kits de réparation 15, 16
 Pompes d'alimentation 12
 Pompes hydrauliques de direction. 39
 Pompes hydrauliques de relevage 40
 Pont avant - Carraro. 36, 37, 38
 Préfiltres à air 21
 Profils d'étanchéité pour glaces de cabine. 49

Radiateur 18
 Régulateurs pour alternateurs 45
 Relevage 43
 Rétroviseurs 47
 Rotules et tirants de direction 34, 35

Segments 9
 Serrures et poignées de portes de cabine. 47
 Sièges. 48
 Soupapes & pièces connexes. 10
 Stabilisateurs 42
 Supports et joints d'échappement 13

Tableaux d'identification des tracteurs et moteurs 5
 Thermostats 16
 Tirants de relevage. 42

Vilebrequins & pièces connexes 6, 7
 Vis de jante (roue arrière) 29
 Vitrerie de cabine. 50, 51

Pistons 9
Pistons, ring & liners 8
Power steering filter 21
Power steering kits 36
PTO cables 28

Radiator. 18
Release Bearing. 26, 27
Reversible power take off shaft 29
Rim screw (rear wheel) 29
Ring sets. 9
Rotating light. 22

Seats. 48
Sender units 25
Stabilisers 42
Starters. 46
Steering 36
Sockets. 34, 35
Switches. 23

Thermostats 16
Tie Rods & sockets. 34, 35
Top link 43
Tractor and engine application charts 5

Universal joints 39

Water pumps & repair kit 15, 16
Work lamps 22

Les références des pièces sont indicatives.
 Nos pièces ne sont pas d'origine

Part numbers are quoted for reference purposes only.
 Our parts and accessories are not original.



TABLEAUX D'IDENTIFICATION DES TRACTEURS ET MOTEURS
TRACTOR AND ENGINE APPLICATION CHARTS

Tracteurs <i>Tractors</i>	Moteur <i>Engine</i>	Type <i>Type</i>	Cyl. <i>Cyl.</i>	Alésage (mm) <i>Bore (mm)</i>
770	AD3/49A		3	100.046
780	AD3/55	355011	3	100.046
880	AD3/55A		3	100.046
885	AD3/55	355011	3	100.046
990	AD4/47		4	92.100
990	AD4/49	449001	4	100.046
995	AD4/55	455051	4	100.046
996	AD4/55	455071	4	100.046
1190	AD3/55	165004	3	100.046
1194	AD3/55	165004	3	100.046
1200	AD4/55	A 4155A	4	100.046
1210	AD4/55	455009	4	100.046
1212	AD4/55	455031	4	100.046
1290	AD4/55	2200004	4	100.046
1294	AD4/55	220008	4	100.046
1390	AD4/55	2200002	4	100.046
1394	AD4/55	220103	4	100.046
1394T	AD4/55T		4	100.046
1410	AD4/55T	455011	4	100.046
1412	AD4/55T	455011	4	100.046
1490	AD4/55T	220101	4	100.046
1494	AD4/55T	220105	4	100.046
1594	AD6/55	330002	6	100.046
1690	AD6/55	330001	6	100.046
1690T	AD6/55T	330101	6	100.046
1694	AD6/55T	330102	6	100.046


Moteur <i>Engine</i>	Tracteurs <i>Tractors</i>	Cyl. <i>Cyl.</i>	Alésage (mm) <i>Bore (mm)</i>
AD3/49A	770	3	100.046
AD3/55	780, 880, 885, 1190, 1194	3	100.046
AD4/47	990	4	92.100
AD4/49	990	4	100.046
AD4/55	995, 996, 1200, 1210, 1212, 1290, 1294, 1390, 1394	4	100.046
AD4/55T	1394T, 1410, 1412, 1490, 1494	4	100.046
AD6/55	1594, 1690	6	100.046
AD6/55T	1690T, 1694	6	100.046

Les références des pièces sont indicatives.
 Nos pièces ne sont pas d'origine

Part numbers are quoted for reference purposes only.
 Our parts and accessories are not original.



VILEBREQUINS & PIÈCES CONNEXES
CRANKSHAFT & RELATED PARTS



Bagues / Seal

Bague avant
Front cover seal

2



Bague arrière
Rear housing seal

3-1



3-2



Fig.		1	2	3
Tracteurs Tractors	Moteur Engine	Vilebrequin Crankshaft	Bague avant Front cover seal	Bague arrière Rear housing seal
3 Moteurs 3 cylindres / 3 cylinder engines				
770	AD3/49A		20/11-20 (K628127, K24855)	20/13-18 (2x K921611, 2x K262783) 3-1
780, 880, 885, 1190, 1194	AD3/55			
4 Moteurs 4 cylindres / 4 cylinder engines				
990	AD4/49		20/11-20 (K628127, K24855)	20/13-18 (2x K921611, 2x K262783) 3-1
995, 996, 1200, 1210, 1212, 1290, 1294, 1390, 1394	AD4/55	20/1-65 (K210100, K905196)		
1394T, 1410, 1412, 1490, 1494	AD4/55T			20/13-19 (2x K940135) 3-1
6 Moteurs 6 cylindres / 6 cylinder engines				
1594, 1690	AD6/55		20/11-20 (K628127, K24855)	20/13-20 (K306765, K262708) 3-2
1690T, 1694	AD6/55T			

Les références des pièces sont indicatives.
Nos pièces ne sont pas d'origine

Part numbers are quoted for reference purposes only.
Our parts and accessories are not original.



VILEBREQUINS & PIÈCES CONNEXES
CRANKSHAFT & RELATED PARTS

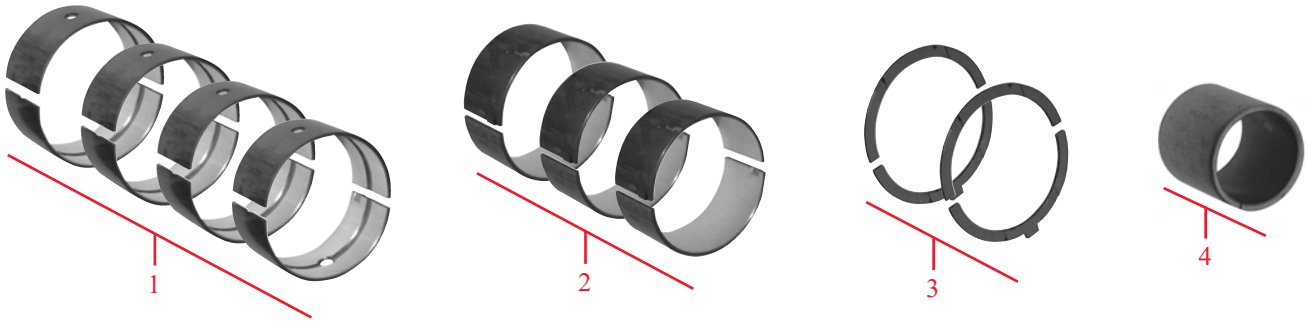


Fig.		1	2	3	4
Tracteurs Tractors	Moteur Engine	Couss. de palier Main bear. set	Couss. de bielle Conrod bear. set	Jeu d'épaisseur lat. Thrust washer kit	Bague de bielle Small end bush
3 Moteurs 3 cylindres / 3 cylinder engines					
770	AD3/49A	20/2-30 (8x K928540)	20/3-30 (6x K207436)	20/6-20 (2x K928542 + 2x K928543)	20/28-17 (K31669)
780, 880, 885, 1190, 1194	AD3/55				
4 Moteurs 4 cylindres / 4 cylinder engines					
990	AD4/49	20/2-31 (6x K928541)	20/3-31 (8x K207436)	20/6-20 (2x K928542 + 2x K928543)	20/28-17 (K31669)
995, 996, 1200, 1210, 1212, 1290, 1294, 1390, 1394	AD4/55				
1394T, 1410, 1412, 1490, 1494	AD4/55T	20/2-32 (6x K928997)	20/3-32 (8x K929148)		
6 Moteurs 6 cylindres / 6 cylinder engines					
1594, 1690	AD6/55	20/2-33 (12x K917637 + 2x K917639)	20/3-33 (12x K207436)		20/28-17 (K31669)
1690T, 1694	AD6/55T				

Couss. de bielle Conrod bear. set	
Standart	+0,010"
20/3-30	20/3-30A (6x K207497)
20/3-31	20/3-31A (8x K207497)
20/3-32	20/3-32A (8x K946351)
20/3-33	20/3-33A (12x K207497)
Standart	+0,020"
20/3-30	20/3-30B (6x K207498)
20/3-31	20/3-31B (8x K207498)
20/3-32	20/3-32B (8x K946352)
20/3-33	20/3-33B (12x K207498)

Couss. de palier Main bear. set	
Standart	+0,010"
20/2-30	20/2-30A (8x K928557)
20/2-31	20/2-31A (6x K928554)
20/2-32	20/2-32A (6x K946345)
20/2-33	20/2-33A (12x K204963 + 2x K204971)
Standart	+0,020"
20/2-30	20/2-30B (8x K928558)
20/2-31	20/2-31B (6x K928555)
20/2-32	20/2-32B (6x K946346)
20/2-33	20/2-33B (12x K204964 + 2x K204972)

Les références des pièces sont indicatives.
Nos pièces ne sont pas d'origine

Part numbers are quoted for reference purposes only.
Our parts and accessories are not original.



PISTONS , JEUX DE SEGMENTS ET CHEMISES
PISTONS, RING & LINERS







Fig.		1	2	3	4
Tracteur Tractor	Moteur Engine	Piston & segments Piston & rings	Piston & axe Piston & pin	Jeu de segments Ring set	Chemise semi-finie Semi-finished liner
3  Moteurs 3 cylindres / 3 cylinder engines					
770	AD3/49A	20/32-80 (K949721)	20/33-80	20/34-80 (K261069, K917909, K964731)	20/36-80 (A) (K964857)
780, 880, 885, 1190, 1194	AD3/55	20/32-81 (K949474)	20/33-81		
4  Moteurs 4 cylindres / 4 cylinder engines					
990	AD4/49	20/32-80 (K949721)	20/33-80	20/34-80 (K261069, K917909, K964731)	20/36-80 (A) (K964857)
995, 996, 1200, 1210, 1212, 1290, 1294, 1390, 1394	AD4/55	20/32-81 (K949474)	20/33-81		
1394T, 1410, 1412, 1490, 1494	AD4/55T	20/32-82 (K944573)	20/33-82		
6  Moteurs 6 cylindres / 6 cylinder engines					
1690	AD6/55	20/32-82 (K944573)	20/33-82	20/34-80 (K261069, K917909, K964731)	20/36-80 (A) (K964857)
1690T	AD6/55T				
1594	AD6/55	20/32-83 (K206954)	20/33-83		
1694	AD6/55T				

Les pistons 20/32-82 et 20/32-83 sont interchangeable, s'ils sont remplacés en Kit complet
Pistons 20/32-82 and 20/32-83 are exchangeable as a complete kit

(A) Le montage des chemises peut nécessiter la rectification dans le bloc-moteur
Fittings of the liners may need mater block

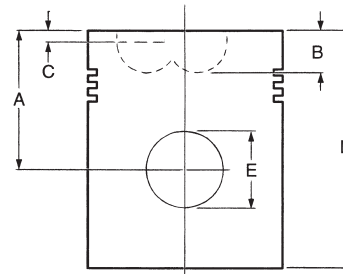
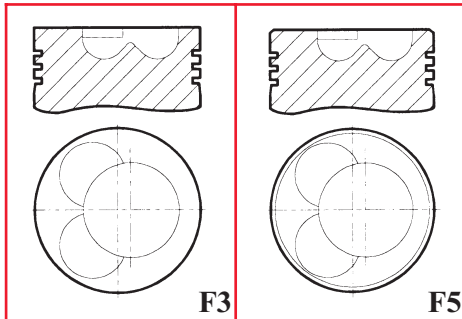
Pistons cote réparation / Oversized pistons		Segments cote réparation / Oversized rings	
Standart	+0,020"	Standart	+0,020"
20/32-80	20/32-80B (K949722)	20/34-80	20/34-80B (K261070)
20/32-81	20/32-81B (K949719)		
20/32-82	20/32-82B (K946354)		
20/32-83	20/32-83B (K206974)		

Les références des pièces sont indicatives.
Nos pièces ne sont pas d'origine

Part numbers are quoted for reference purposes only.
Our parts and accessories are not original.



**PISTONS
PISTONS**



- A: Hauteur de compression (mm)
Compression height (mm)
- B: Profondeur chambre combustion (mm)
Combustion bowl depth (mm)
- C: Profondeur du passage de soupape
Valve pocket depth
- D: Hauteur totale (mm)
Overall length (mm)
- E: Diamètre de l'axe de piston (mm)
Gudgeon pin diameter (mm)

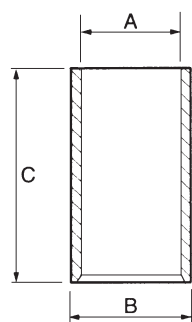
Réf. Ref.	Moteur Engine	Alésage Bore dia.	Type Type	Nbre segments N° of rings	Al-fin Al-fin	A	B	C	D	E
20/33-80	AD3/49	100,00 mm	F3	4		66,60	15,80	5,50	111,80	31,75
20/33-81	AD3/55 AD4/55									
20/33-82	AD5/55T AD6/55T				oui yes					
20/33-83	AD6/55		F5							

**JEU DE SEGMENTS
RING SETS**

Réf. Ref.	Alésage Bore dia.	CT1 2,38		T1 2,38		T1 2,38		BB 4,76	
20/34-80	100,00 mm								

- CT1: Portée conique, chromé / Chrome plated taper faced
- T1: Portée conique / Taper faced plain
- BB: Chanfreiné parallèle / Double bevelled edge

**CHEMISE
LINER**



- A: Alésage (mm) / Bore dia.(mm)
- B: Diamètre extérieur / Outside diameter (mm)
- C: Hauteur totale (mm) / Overall length (mm)

Réf. Ref.	A	B	C
20/36-80	100,00	105,08	212,22

Les références des pièces sont indicatives.
Nos pièces ne sont pas d'origine

Part numbers are quoted for reference purposes only.
Our parts and accessories are not original.



**SOUPAPES & PIÈCES CONNEXES
CYLINDER HEAD PARTS**




Fig.		1	2	3	4	5
Tracteurs Tractors	Moteur Engine	Soupape adm. Inlet valve	Soupape échap. Exhaust valve	Ressort adm. Inner spring	Ressort échappement Outer spring	Clavettes Cotters
3 Moteurs 3 cylindres / 3 cylinder engines						
780, 880, 885, 1190, 1194	AD3/55	20/42-30 (K928622)	20/43-30 (A) (K928622)	20/44-16 (K921435)	20/45-16 (K921436)	20/46-4 (K943439)
4 Moteurs 4 cylindres / 4 cylinder engines						
990	AD4/49	20/42-30 (K928622)	20/43-30 (A) (K928622)	20/44-16 (K921435)	20/45-16 (K921436)	20/46-4 (K943439)
995, 996, 1200, 1210, 1212, 1290, 1294, 1390, 1394	AD4/55		20/43-31 (B) (K950100)			
1394T, 1410, 1412, 1490, 1494	AD4/55T					
6 Moteurs 6 cylindres / 6 cylinder engines						
1594, 1690	AD6/55	20/42-30 (K928622)	20/43-30 (A) (K928622)	20/44-16 (K921435)	20/45-16 (K921436)	20/46-4 (K943439)
1690T, 1694	AD6/55T		20/43-31 (B) (K950100)			

(A) 20/43-30 échappement, identique à 20/42-30 admission
Exhaust 20/43-30, same as 20/42-30 inlet

(B) 20/43-31 échappement, même dimension que 20/43-30, mais matériau spécifique pour moteur Turbo
20/43-1 have the same measurements as 20/43-30 but material is deifferent for Turbo charged engines



**JOINTS DE MOTEUR
ENGINE GASKET SETS**



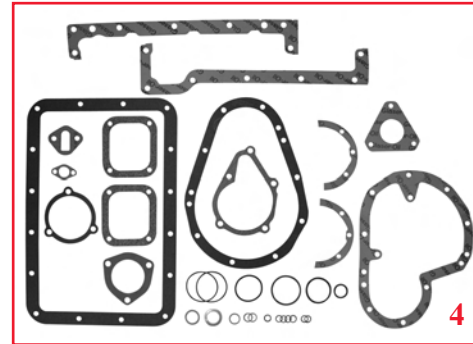
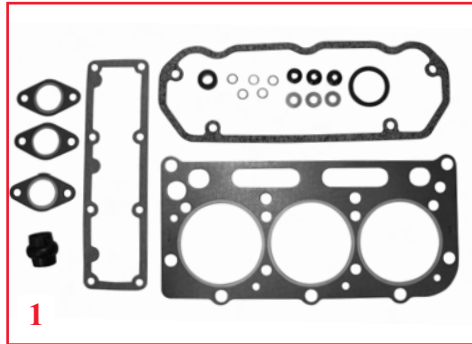



Fig.		1	2	3	4
Tracteurs Tractors	Moteur Engine	Pochette de rodage Top gasket set	Joint de culasse Cyl. head gasket	Joint cache-soupape Rocker cover gasket	Pochette complémentaire Bottom gaskets
3 Moteurs 3 cylindres / 3 cylinder engines					
770	AD3/49A	20/71-60 (K964876, K262754)	20/73-60 (K956672, K262751)	20/74-33 (K907338)	20/72-60 (K964877, K262764)
780, 880, 885	AD3/55				20/72-62 (K260287)
1190, 1194	AD3/55				
4 Moteurs 4 cylindres / 4 cylinder engines					
990 (1961⇒1/1968) IMPLEMATIC	AD4/47	20/71-93 (K961001)			
990	AD4/49				
995, 996, 1200, 1210, 1212, 1290, 1294, 1390, 1394	AD4/55	20/71-61 (K260283, K260284, K260285, K964883, K262752)	20/73-61 (K262750, K947758, K953783)	20/74-34 (K905229)	20/72-61 (K260282, K965803, K262765)
1394T, 1410, 1412, 1490, 1494	AD4/55T				
6 Moteurs 6 cylindres / 6 cylinder engines					
1594, 1690	AD6/55	20/71-63 (K965964, K262766)	20/73-63 (2x K952527)		20/72-63 (K965963, K262747)
1690T, 1694	AD6/55T				

Les pochettes complémentaires sont fournies avec bagues avant et arrière, sauf pour 20/72-60
Complete set are delivered with front and rear bushes, except for 20/72-60



**NEZ D'INJECTEUR
INJECTOR NOZZLE**


Tracteurs Tractors	N°	Réf. Ref.	
780, 880, 885, 900, 990, 995, 996, 1190, 1194, 1200, 1210, 1212, 1290, 1294, 1390, 1394, 1410, 1412, 1490, 1494, 1594, 1690, 1690T, 1694	BDLL140S6592	20/117-49 (K942176, K955243, K955242, K955224, K954027, K950627)	
880, 990, 995, 996, 1190, 1194, 1200, 1210, 1212, 1394, 1404, 1410, 1412, 1490, 1594, 1600, 1690T, 1694	BDLL140S6417	20/117-206	

Joint d'injecteur / Injector gasket
Par 10 / Per 10



20/118-8
10 x 21 x 2 mm

**BOUGIE DE PRÉCHAUFFAGE
HEATER PLUG**

Tracteurs Tractors	Réf. Ref.	
Tous moteurs équipés Fits all engines	20/60-2 (K928523)	

**POMPES D'ALIMENTATION
FUEL PUMPS**







Fig.	1	2	3	4
Tracteurs Tractors	Pompe Pump	Jeu de réparation Repair kit	Membrane Diaphragm	Bol décanteur Glass bowl
850, 880 (4 cyl.), 900	20/100-56 (K908819, K311938) 1-A	20/101-56 (K262265)	20/101-56M (K911917)	
770, 780, 880 (3 cyl.), 885, 990 Select, 1190, 1194				20/102-2 (K961733)
990 Synchro, 995, 996, 1200, 1210, 1212, 1290, 1294, 1390, 1394, 1410, 1412, 1490, 1494, 1594, 1690, 1690T, 1694	20/100-57 (K944997, K909944, K311939) 1-B			20/102-3 (K66442)

Les références des pièces sont indicatives.
Nos pièces ne sont pas d'origine

Part numbers are quoted for reference purposes only.
Our parts and accessories are not original.



**SUPPORTS ET JOINTS D'ÉCHAPPEMENT
GASKETS & EXHAUST BRACKETS**



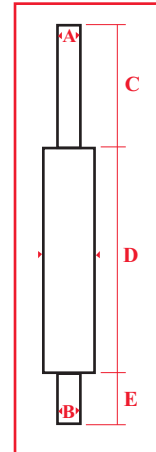


Tracteurs Tractors	Fig.	Réf. Ref.	OEM	Description
770, 780, 880, 885, 990, 995, 996, 1190, 1194, 1200, 1210, 1212, 1290, 1294, 1390, 1394, 1490, 1494, 1594, 1690	1	20/167-38	K912441	Joint 3 trous 3 holes gasket
850, 880, 950, 990, 995, 996, 1200, 1210, 1212, 1290, 1294, 1390	2	20/167-39	K68327 K957520	Joint 2 trous 2 holes gasket
850, 880, 900, 950, 990, 995, 996, 1200, 1210, 1212	3	20/164-80	K928275 K919293	Support Ø 41 mm - 1 ⁵ / ₈ Bracket Ø 41 mm - 1 ⁵ / ₈
	4	20/164-81	K952969	Support Ø 47,4 mm - 1 ⁷ / ₈ Bracket Ø 47,4 mm - 1 ⁷ / ₈
Jeux de joints collecteur échappement / Exhaust manifold gasket set				
990, 995, 996, 1200, 1210, 1212, 1290, 1294, 1390, 1394, 1410, 1412, 1490, 1494	5	20/66-21	1x K907343 2x K907344	Pour 4 cylindres For 4 cylinder

Les références des pièces sont indicatives.
Nos pièces ne sont pas d'origine

Part numbers are quoted for reference purposes only.
Our parts and accessories are not original.



ÉCHAPPEMENTS
MUFFLERS













Tracteurs Tractors	Fig.	Oval Oval	Rond Round	Raincap Weathercap	Collier Exhaust clamp	A	B	C	D	E
770, 780, 850, 880, 885, 900, 950 <i>Ancienne gamme</i> <i>Old range</i>	1		20/165-72 (K914137, K924341)		70/2935-45	48	49/53	220	410	320
780, 880, 885, 990, 995, 996, 1200, 1210, 1212	2	20/165-80 (K928712, K926833)		70/2930-45	70/2935-48	42	48/51	490	425	295
885, 990, 995, 996, 1210, 1212	3		20/165-88 (K954090)				43	48/51	685	430
1190, 1194	4	20/165-74 (K304290, K201334, K304289)		70/2930-51		48	48/51	500	410	280
1290, 1294, 1390	5	20/165-77 (K302952) <i>Sans Turbo</i> <i>Less Turbo</i>		70/2930-57	Collerette Flange	54	54/57	500	410	280
1290, 1294, 1390	6	20/165-164 (K302951, K204221) <i>Avec Turbo</i> <i>With Turbo</i>				54	54/57	350	405	180
1394, 1490, 1494, 1690, 1690T, 1694	7		20/165-78 (K306484, K262844, K301290)			54	54/57	530	400	210
1594, 1690	8	20/165-89 (K304708)				54	54/57	350	610	350

Les références des pièces sont indicatives.
Nos pièces ne sont pas d'origine

Part numbers are quoted for reference purposes only.
Our parts and accessories are not original.



POMPES À EAU ET KITS DE RÉPARATION
WATER PUMPS & REPAIR KIT


Tracteurs <i>Tractors</i>	Pompes <i>Pumps</i>	Kit de réparation <i>Repair kit</i>
770, 780 (sortie pour durite by-pass en accordéon <i>Outlet for flexible by-pass hose</i>) 880, 990, Select. (Blanc / <i>white</i>)	20/130-185 (K961004, K911964)	 20/131-84 (K961770) Turbine non fournie <i>Less Impellor</i>
780 (Sortie pour durite by-pass droite <i>Outlet for straight by-pass hose</i>) 880 (53001 ⇒ 563379), 885, 885N (11000001 ⇒), 885G, 990, 996, 1210, 1212	20/130-182 (K952713, K925067, K262898, K949547)	
885, 990 (866384 ⇒), 995 (943287 ⇒), 996 (987778 ⇒), 1210 (729733 ⇒), 1212 (1004296 ⇒), 1410, 1412	20/130-181 (K262749, K262854, K952127, K915842)	
990 Synchro (⇒ 44689), 995 (⇒ 43796), 996 (⇒ 57526), 1200, 1210 (⇒ 26962/SIMMS), 1210 (⇒ 25542 / BOSCH), 1212 (⇒ 19329)		 20/131-85 (K964489) Axe / Shaft Ø 12,5 x 16 Turbine non fournie <i>Less impellor</i>
990 Synchro (44690 ⇒ 56494), 995 (43797 ⇒ 54149), 996 (57527 ⇒ 67672), 1210 (26963 ⇒ 752670 / SIMMS), 1210 (25542 ⇒ 803830 / BOSCH), 1212 (19330 ⇒ 23904), 1410 (⇒ 126063), 1412 (⇒ 126063)	20/130-80 (K200822, K200679, K262883, K945424, K954288) Axe / Shaft Ø 12,5 x 16	 20/131-80 (K965848) Axe / Shaft Ø 12,5 x 16
990 Synchro (56495 ⇒), 995 (54150 ⇒), 996 (67673 ⇒), 1210 (752671 ⇒ / SIMMS), 1210 (803831 ⇒ / BOSCH), 1212 (23905 ⇒), 1410 (126064 ⇒), 1412 (126064 ⇒)		 20/131-86 (K965860) Axe / Shaft Ø 16 x 16 Turbine non fournie <i>Less impellor</i>
1190, 1190E, 1194	20/130-183 (K200807, K203618, K262953)	
1290, 1294, 1390, 1394, 1490, 1494 (avec airco / <i>with airco</i>)	20/130-187 (K201750, K262857, K201815)	 20/131-87 (K965888) Axe / Shaft Ø 16 x 19 Turbine non fournie <i>Less impellor</i>
1490, 1494 (sans airco / <i>without airco</i>)	20/130-184 (K207578, K262961)	
1594, 1690, 1690T, 1694	20/130-180 (K200759, K262962, K949358)	

Les références des pièces sont indicatives.
Nos pièces ne sont pas d'origine

Part numbers are quoted for reference purposes only.
Our parts and accessories are not original.



PIÈCES POUR POMPE À EAU
WATER PUMP PARTS



Tracteurs Tractors	1 Kit de réparation Repair Kit	2 Joint Gasket	3 Turbine Impeller	4 Axe Shaft	5 Bague d'étanchéité Oil seal
770, 780, 880, 885, 990, 995, 996, 1210, 1212 Select.	20/131-84 (K961770)				
990 Synchro (⇒ 44689), 995 (⇒ 43796), 996 (⇒ 57526), 1200, 1210 (⇒ 25542 / BOSCH), 1212 (⇒ 19329)	20/131-85 (K964489)		20/131-85D (K915329) Ø 73 x 12,5 Ht. 33 mm	20/131-85A (K11651, K262796) Ø 12,5 x 16	20/131-80B Ø 33,5 mm 1"5/16 (K260133, K68949, K262965)
990 Synchro (44690 ⇒ 56494), 995 (43797 ⇒ 54149), 996 (57527 ⇒ 67672), 1210 (26963 ⇒ 752670 / SIMMS), 1210 (803831 ⇒ / BOSCH), 1212 (19330 ⇒ 23904), 1410 (⇒ 126063), 1412 (⇒ 126063)	20/131-80 (K965848) (avec turbine / with impellor)				
990 Synchro (56495 ⇒), 995 (54150 ⇒), 996 (67673 ⇒), 1210 (752671 ⇒ / SIMMS), 1210 (903931 ⇒ / BOSCH), 1212 (23905 ⇒), 1410 (126064 ⇒) 1410 (126064 ⇒)	20/131-86 (K965860) Axe / Shaft Ø 16 x 16		20/131-86D (K200687) Ø 76 x 16 Ht. 24 mm		
1190, 1194, 1290, 1294, 1390, 1394, 1490, 1494, 1594, 1690, 1690T, 1694	20/131-87 (K965888)			20/131-87A (K620202, K262797) Ø 16 x 19	

THERMOSTAT
THERMOSTAT

Tracteurs Tractors	Fig.	Thermostat Thermostat	Joint Gasket
770, 780, 880, 850, 885, 950, 990, 995, 996, 1200, 1210, 1212, 1410, 1412	1	20/143-80 (K200831, K900368) Ø 52 mm	20/147-32 (K910411, K262879)
1190, 1194, 1290, 1294, 1390, 1394, 1490, 1494, 1594, 1690, 1690T, 1694	2	20/143-87 (K208039, K917962) Ø 54 mm	20/147-33 (K200225)

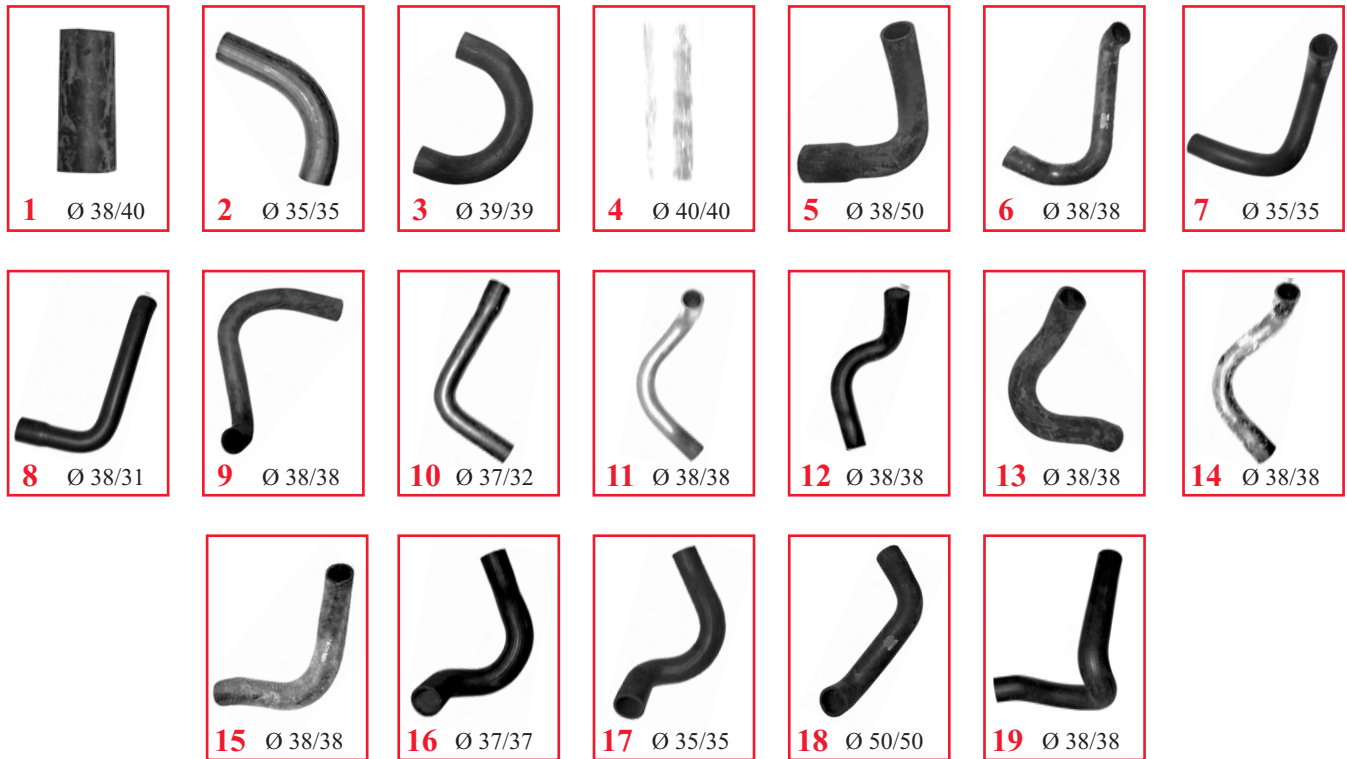


Les références des pièces sont indicatives.
Nos pièces ne sont pas d'origine

Part numbers are quoted for reference purposes only.
Our parts and accessories are not original.



**DURITES DE RADIATEUR
COOLING HOSES**



Tracteurs Tractors	Fig.	Supérieure Top Hose	OEM	Fig.	Inférieure Bottom hose	OEM
770, 780 (Anc. modèles / Old models)	1	20/153-80	K37575	6	20/154-75	K912034
770, 880, Selecmatic, 880 (4RM / WD), 885 Synchro				7	20/154-76	K915206
880 (⇒ S.550031), 850, 950				8	20/154-77	K904880
880 (S.550032 ⇒)				9	20/154-78	K912039
900, 950				10	20/154-79	K88481
990 IMPLMATIC				11	20/154-80	K906875
990 (⇒ 866384), 995 (⇒ 943287), 996 (⇒ 98778), 1210 (729733 ⇒), 1212 (1004296 ⇒) 1200	2	20/153-81	K921972	12	20/154-86	K926603
990 (866385⇒), 995 (943288 ⇒), 996 (98779 ⇒), 1210 (⇒ 729732), 1212 (⇒ 1004295)				13	20/154-81	K948453
1410, 1412	3	20/153-82	K946849	14	20/154-82	K945287
1190, 1194 (Sans cabine / Less cabine)	1	20/153-80	K37575	15	20/154-87	K200874
1190, 1194 (Avec cabine / With cabine)						
1290, 1294, 1390, 1394	4	20/153-83	K200730	16	20/154-83	K201976
1490, 1494	5	20/153-84	K201747	17	20/154-84	K203350
1594, 1690, 1690 Turbo, 1694	18	20/153-85	K201718	19	20/154-151	K203619 K201719

Les références des pièces sont indicatives.
Nos pièces ne sont pas d'origine

Part numbers are quoted for reference purposes only.
Our parts and accessories are not original.



"THE RELIABLE SERVICE"



**RADIATEUR
RADIATOR**

Tracteurs Tractors	Réf. Ref.	OEM
1290, 1294, 1390	20/150-77	K262827, K300103, K300106, K302915, K302917, K307992



**COURROIES DE VENTILATEUR
FAN BELTS**






Tracteurs Tractors	Alternateur Alternator	Pompe à eau Water pump	Dynamo
750, 775			71/144-84 (K903050) AVX.10-1150
770, 780	71/144-81 (K942053) AVX.10-1060		71/144-80 (K912196) AVX.10-1090
850	71/144-84 (K903050) AVX.10-1150		71/144-82 (K68073, K952513) AVX.10-1175
880 (3 cyl.)	71/144-81 (K942053) AVX.10-1060		71/144-80 (K912196) AVX.10-1090
880 (4 cyl.)	71/144-82 (K68073, K952513) AVX.10-1175		
880 (4 cyl.), 885 <i>Avec direction assistée / With power steering</i>	71/144-84 (K903050) AVX.10-1150		
885	71/144-81 (K942053) AVX.10-1060		71/144-80 (K912196) AVX.10-1090
900, 990 (Rouge / Red)			71/144-88 (K901111) AVX.10-1140
950			71/144-84 (K903050) AVX.10-1150
990, 995, 996	71/144-80 (K912196) AVX.10-1090		71/144-82 (K68073, K952513) AVX.10-1175
990, 995, 996 <i>Selectamatic</i>	71/144-84 (K903050) AVX.10-1150		
1190, 1194	71/144-81 (K942053) AVX.10-1060		71/144-80 (K912196) AVX.10-1090
1200, 1210, 1212	71/144-84 (K903050) AVX.10-1150		71/144-82 (K68073, K952513) AVX.10-1175
1210, 1212, 1290, 1294, 1390, 1394, 1410, 1412, 1490, 1494 (<i>Avec airco / With air conditioning</i>)	71/144-85 (K308448, K307428) AVX.13-1275		
1290, 1294, 1390, 1394, 1410, 1412, 1490, 1494	71/144-82 (K68073, K952513) AVX.10-1175		
1594, 1690, 1694	71/144-83 (K949311, K311714) AVX.10-1250		

Les références des pièces sont indicatives.
Nos pièces ne sont pas d'origine

Part numbers are quoted for reference purposes only.
Our parts and accessories are not original.



BOUCHONS ET ROBINETS
CAPS AND TAPS


Fig.	Réf. Ref.	Description	Tracteurs Tractors
	20/55-80 (K622060)	Robinet de radiateur / <i>Drain tap</i>	Tous tracteurs / <i>All tractors</i>
	20/55-80 (K622060)	Robinet bloc / <i>Drain cock</i> (1/4")	770, 780, 880, 885, 990, 995, 996, 1190, 1194, 1200, 1210, 1212, 1290, 1294, 1390, 1394, 1410, 1412, 1490, 1494, 1594, 1690, 1694
	20/55-81 (K19581, K623825)	Bouchon Bloc / <i>Drain cock</i> (1/4")	
	20/151-80 (K906196, K945363)	Bouchon de radiateur / <i>Radiator cap</i> Pression / <i>Pressure</i> 4 Lbs. Hauteur / <i>Height</i> 27 mm	770, 780, 880, 885, 990, 995, 996, 1200, 1210, 1212, 1410, 1412
	20/151-81 (K902092, K945362)	Bouchon de radiateur / <i>Radiator cap</i> Pression / <i>Pressure</i> 7 Lbs. Hauteur / <i>Height</i> 21 mm	885, 990, 995, 996, 1190, 1194, 1210, 1212, 1290, 1390, 1410, 1412, 1490, 1494, 1594, 1690, 1694
	20/105-80 (K304590, K901983)	Bouchon de réservoir / <i>Fuel tank cap</i>	770, 780, 880, 850, 885, 950, 990, 995, 996, 1190, 1194, 1200, 1210, 1212, 1290, 1294, 1390, 1394, 1410, 1412, 1490, 1494, 1594, 1690, 1694
	20/103-80 (K622061)	Robinet de réservoir / <i>Fuel cap</i>	780, 885, 990, 995, 996, 1210, 1212, 1410, 1412
	20/85-80 (K948427, K902118)	Bouchon de remplissage d'huile / <i>Oil filler cap</i>	990, 995, 996, 1190, 1194, 1200, 1210, 1212, 1290, 1294, 1390, 1394, 1410, 1412, 1490, 1494, 1594, 1690, 1694

Les références des pièces sont indicatives.
Nos pièces ne sont pas d'origine

Part numbers are quoted for reference purposes only.
Our parts and accessories are not original.



**FILTRATION
FILTERS**



Tracteurs Tractors	Air		Huile Oil	Combustible Fuel	Hydraulique Hydraulic
	Ext. / Out.	Int. / Inn.			
25D, 28D, 30D, 50D, 900, 950			60/96-3 (K62185, K262974)	60/111-2 (K62594)	
780, 850, 880, 885, 900, 990, 995, 996			60/96-18 (K902125, K902321) (Cartouche Cartridge)	60/111-1 (K68859) Ø 71 mm +950 ou / or 60/111-2 (K62594) Ø 86 mm ou / or 60/111-3 (K960911) (Repl. CAV296)	60/240-8 (K914441) Ø 72 mm ou / or 60/240-19 (K920522, K920806) Ø 152 mm
1200, 1210, 1212, 1394, 1410, 1412, 1490, 1494	60/161-90 (K945043) Ht.:265 mm				60/240-19 (K920522, K920806) Ø 152 mm ou / or
1190, 1194, 1290, 1294, 1390, 1690	60/161-4 (K200379) Ht. 288 mm	60/162-4 (K200380)	60/97-4 (K200037) Ht. 95 mm	60/111-3 (K960911) (Repl. CAV296)	60/240-18 (K210049, K946095) Ø 78,6 mm
1594, 1690 Turbo, 1694 Turbo	60/161-89 (K306535) Ht.:345 mm		60/97-2 (K955687) Ht.: 140 mm		60/240-18 (K210049, K946095) Ø 78,6 mm

Dimensions filtres Filters sizes		
Réf. Ref.	Ø x H L x l x H	Filet Thread
60/161-4	152 x 288	
60/161-89	202 x 345	
60/161-90	74 x 253	
60/162-4	72 x 258	
60/96-3	71 x 156	
60/96-18	95 x 72	
60/97-2	93 x 143	3/4" - 16
60/97-4	93 x 98	3/4" - 16
60/111-1	71 x 87	
60/111-2	80 x 71	
60/111-3	84 x 73	
60/240-8	71 x 80	
60/240-18	79 x 115	
60/240-19	150 x 90	

CUVES EN VERRE (filtre combustible) / GLASS BOWLS (Fuel filter)

60/112-1
(7111/403)



Type : CAV
Fond plat / Flat bottom - Haut. / Height 54 mm
Ø trou / hole : 25,4 mm

60/112-2
(7111/429, K962264)



Type : CAV
Fond bombé / Convex bottom
Haut. / Height 43 mm - Ø trou / hole : 17,4 mm

Les références des pièces sont indicatives.
Nos pièces ne sont pas d'origine

Part numbers are quoted for reference purposes only.
Our parts and accessories are not original.



FILTRES DE DIRECTION ASSISTÉE
POWER STEERING FILTERS

Tracteurs Tractors	Réf. Ref.	OEM	Fig.	Dimensions Sizes
770, 780, 850, 880, 950, 990, 995, 996, 1200, 1210, 1212	60/574-15	K902187, K960750		Ø 85 mm
990, 995, 996, 1290, 1294, 1390, 1394, 1410, 1412, 1490, 1494, 1690, 1694	60/574-16	K964924, K964931, K964954		Ø 100 mm

FILTRE DE CABINE
CAB FILTERS

Tracteurs Tractors	Réf. Ref.	OEM	Fig.	Dimensions Sizes
1190, 1194, 1200, 1294, 1390, 1394, 1490, 1494, 1594, 1690, 1694	60/4200-1	K302051, K303737		377 x 245 x 52 mm

PRÉFILTRES À AIR
AIR PRECLEANERS


Tracteurs Tractors	Préfiltre complet Complete precleaner		
	Réf. / Ref.	Ø cuve / bowl	Ø entrée / Inlet Ø
996	60/168-23	7" / 178mm	2"1/4 / 57mm
1190, 1194, 1290, 1294, 1390, 1394, 1490, 1494, 1690	60/168-1	7" / 178mm	2"1/4 / 57mm
	60/168-6	7" / 178mm	3" / 76mm
1210	60/168-21	6"4/5 / 174mm	2"1/2 / 64mm
1190, 1194, 1290, 1294, 1390	60/168-7	10" / 254mm	4" / 102mm
	60/168-8	10" / 254mm	4"1/2 / 108mm
	Cuve pour préfiltre Precogner bowl		
	Réf. / Ref.	Ø cuve / bowl	OEM
Type Donaldson Type	60/169-10	180 mm	K260382
Type Burgess Type	60/169-12	162 mm	K260907



Les références des pièces sont indicatives.
Nos pièces ne sont pas d'origine

Part numbers are quoted for reference purposes only.
Our parts and accessories are not original.



**ÉCLAIRAGE
LIGHTING**

Optiques de phare / Front light

Réf. Ref.	OEM	Description	Fig.	Tracteurs Tractors
20/181-17	K962146 K915874	Optique / lens LUCAS SEALED BEAM Ø 111 mm		770, 780, 880, 885, 990, 995, 996, 1200, 1210, 1212, 1410, 1412
20/181-22 63/1955-472	K300208	Optique / lens HELLA 163 x 104 Ampoule / Bulb H4 12V 55/60W		1190, 1290, 1390, 1490, 1494, 1594, 1690, 1694

Feux de position et clignotants / Side lights & indicators



20/1918-5 20/1918-6	K300194 K300195	Feu droit / Lamp RH Feu gauche / Lamp LH		1190, 1290, 1390, 1490, 1690
20/1919-5	K260911	Cabochon / Glass		
63/1955-382 63/1955-245	K963886	Ampoule / Bulb 12V 21W Ampoule / Bulb 12V 10W		Montage incliné Angled mounting
20/1918-131		Feux gauche et droit Lamp RH & LH		
63/1955-207 63/1955-382	K963886	Ampoule / Bulb 12V 5W Ampoule / Bulb 12V 21W		1190, 1290, 1390, 1490, 1690
20/1918-132		Feux / Lamp		
20/1919-123 20/1919-124		Cabochon blanc / White glass Cabochon rouge / Red glass		1190, 1290, 1390, 1490, 1690
63/1955-209		Ampoule / Bulb 12V 15W		
20/1918-136 20/1918-137	K921080 K921079	Feu gauche / Lamp LH Feu droit / Lamp RH		885, 885N, 996, 1190E 770A, 770B, 780, 880A, 880B, 990, 995, 996, 1210, 1212 Selectamatic
63/1955-380	K300192	Ampoule / Bulb 12V 21/5W		

Feux arrière / Rear lights

20/1912-22 20/1912-23	K300190 K300189	Feu droit / Lamp RH Feu gauche / Lamp LH		1190, 1290, 1390, 1490, 1690
20/1913-22	K260880	Cabochon / Glass		
63/1955-382 63/1955-380	K963886 K300192	Ampoule / Bulb 12V 21W Ampoule / Bulb 12V 21/5W		

Pour d'autres jeux: voir notre catalogue Fascicule 1 / For other kits: see our catalogue Part 1

PHARES DE TRAVAIL / WORK LAMPS

	63/1931-1 Ø 136 Ampoules non incluses Bulbs not included : 63/1955-453 (12 / 55 W)		63/1931-30 Lg.105 x Ht.104 x P.100 Ampoules non incluses Bulbs not included : 63/1955-453 (12 / 55 W)
---	--	--	---

GYROPHARE / ROTATING LIGHT

	63/1940-14 Ampoules incluses Bulbs included : 1x 63/1955-448 (12V 55W)		63/1940-37 Ampoules incluses Bulbs included : 1x 63/1955-448 (12V 55W)
---	---	---	---


Pour d'autres phares, voir notre catalogue Fascicule 1 / For other lamps, see our catalogue Part 1

Les références des pièces sont indicatives.
Nos pièces ne sont pas d'origine

Part numbers are quoted for reference purposes only.
Our parts and accessories are not original.



CONTACTEURS
SWITCHES



Tracteurs Tractors	Fig.	Réf. Ref.	OEM	Description
770, 780, 880, 885, 990, 995, 996, 1200, 1210, 1212, 1410, 1412	1	20/180-80	K300297 K907985 K921149 K952332	Sonde de température Temp. sender 5/8" UNF
1190, 1194, 1290, 1294, 1390, 1394, 1490, 1494, 1594, 1690	2	20/180-81	K311943 K302026	Sonde de température Temp. sender 1/8" x 27 NPT
770, 780, 880, 885, 990, 995, 996, 1190, 1194, 1200, 1210, 1212, 1290, 1294, 1390, 1394, 1410, 1412, 1490, 1494, 1590, 1594, 1690, 1694	3	20/186-3	K311686 K903851	Contacteur pression d'huile moteur 1/8" Engine oil pressure switch 1/8"
770, 780, 880, 885, 990, 995, 996, 1190, 1194, 1200, 1210, 1212, 1290, 1294, 1390, 1410, 1412	4	20/186-80	K921317	Contacteur pression filtre hydraulique Schakelaar voor indicatielamp oliefilter
770, 780, 880, 885, 990, 995, 996	5	20/187-31	K916749	Contacteur de sécurité Veiligheidsschakelaar



Tracteurs Tractors	Fig.	Réf. Ref.	OEM	Description
770, 780, 880, 885, 990, 995, 996, 1190, 1194, 1210, 1212, 1290, 1294, 1390, 1394, 1410, 1412, 1490, 1494, 1594, 1690, 1694	1	20/950-80	K203992	0 - contact - préchauffage - démarrage - (4 bornes) 0 - contact - Heater plug - start - (4 terminals)
	2	20/951-19	K920929 K962338	Clé pour dito Key for ditto
885, 1190, 1194, 1200, 1210, 1290, 1294, 1390, 1394, 1490, 1494, 1690, 1694	3	20/953-16	K300791 1502378C2	Éclairage 3 positions + klaxon Lighting 3 positions + horn
770, 780, 850, 880, 950, 990	4	20/950-81	K19903	Bouton de démarrage / Starter Button
Tous modèles - All models	5	20/107-2		Cable d'arrêt - Lg: 1700 mm Stop cable - Lg: 1700 mm

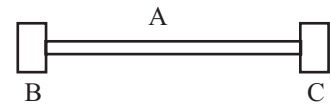
Les références des pièces sont indicatives.
Nos pièces ne sont pas d'origine

Part numbers are quoted for reference purposes only.
Our parts and accessories are not original.



**INSTRUMENTATION
INSTRUMENTS**

Tractomètres / Tachometer



Tracteurs Tractors	Fig.	Réf. Ref.	OEM	Description
780, 880, 990, 1200, 885, 990, 995, 996, 1210, 1212, 1410, 1412	1	20/175-80	K942227 K955273	Tractomètre Tachometer
780, 880, 990, 1200	2	20/177-80	K948533	Câble / Cable A: 1250 mm B: 3/4" C: 5/8"
885, 990, 995, 996, 1210, 1212, 1410, 1412		20/177-81	K311487 K901132 K942228 K942229 K942230 K947679	Câble / Cable A: 1260 mm B: 5/8" C: 3/4"
1194, 1290, 1294, 1390, 1394, 1490, 1494		20/177-18	K957379	Câble / Cable A: 1350 mm B: 5/8" C: -
1210, 1212, 1410, 1412, 1594, 1690, 1694		20/177-19	K954959 K954960 K951990	Câble / Cable A: 1600 mm B: 5/8" C: 7/8"

Ampèremètre / Ammeter

Tracteurs Tractors	Réf. Ref.	OEM
25D, 30D, 900	20/170-80	K19905



Niveau de carburant / Fuel gauge

Tracteurs Tractors	Réf. Ref.	OEM
770, 780, 880, 885, 990, 995, 996, 1190, 1200, 1210, 1212, 1410, 1412	20/171-80	K917374 K921147 K962496 K262707



Indicateurs de température / Temperature gauges

Tracteurs Tractors	Réf. Ref.	OEM
25D, 30D, 900, 950	20/174-80	K11638




Les références des pièces sont indicatives.
Nos pièces ne sont pas d'origine

Part numbers are quoted for reference purposes only.
Our parts and accessories are not original.



**FLOTTEURS DE RÉSERVOIR
SENDER UNITS**



Tracteurs Tractors	Fig.	Réf. Ref.	OEM	Remarques Observations
885, 990, 995, 996, 1190, 1210, 1212	1	20/172-80	K946158	Avec cabine With cab.
1190, 1194, 1290, 1294, 1390, 1394	2	20/172-81	K309297 K262724 K301062	Avec cabine With cab.
1190, 1194, 1490, 1494, 1594, 1690				Sans cabine Without cab.
1290, 1294, 1390, 1394	3	20/172-82	K309298 K262725 K301063	Sans cabine Without cab.
1490, 1494, 1594, 1690, 1694	4	20/172-83	K309299 K262723 K300827	Avec cabine With cab.



MÉCANISMES & DISQUES D'EMBRAYAGE
CLUTCH ASSEMBLIES & PLATES

Figures voir pages 28 / Figures see pages 28

Tracteurs Tractors	Embrayage Clutch		Disque Plate		Butée de débrayage Release bearing
	Ø	Réf. / Ref.	Ø	Réf. / Ref.	
25D, 30D 850, 880, 900, 950	250		250 LN	20/221-82 UF 10Z 26 x 32 (K14014, K915379 1539032C1)	20/231-19 (carbone) (K14083 K262817)
770	10"/10" 250/250 SM	20/200-84 (K910171, K915373, K918611, K918614, K961151, K943324)	250 LN 250 LM	20/221-84 UF 10Z 38 x 45 (K89321, K915358, K923374, K926850, K947081 1539034C1) 20/212-18 UF 10Z 18 x 22,5 (K910886 1539031C1)	20/231-20 52,3 x 85,7 x 19 (K620182) 20/230-10 AU 22,2 x 50,8 x 14,2 (K19167)
770, 780, 850, 880, 885, 950, 1190, 1194	10"/10" 250/250 SM	20/200-84 (K910171, K915373, K918611, K918614, K961151, K943324)	250 LN 250 LM	20/221-84 UF 10Z 38 x 45 (K89321, K915358, K923374, K926850, K947081 1539034C1) 20/212-19 UF 10Z 23 x 29 (K89322, K926851 1539030C1)	20/231-21 69,8 x 103,2 x 22,2 (K19169 K620112 K620153) 20/231-80 64 x 103 x 23 (K620085) 885 (LAYCOCK) 20/230-10 AU 22,2 x 50,8 x 14,2 (K19167)
990, 995, 1290, 1294, 1390	11"/10" 280/250 SM	20/200-86 (K910170, K917998, K921273, K957252, K962709, K962929, K962822)	280 LG 250 LM	20/221-86 UF 10Z 38 x 45 (K915397, K919799, K923375, K957254, K942507, K902786, 1539024C1) 20/212-19 UF 10Z 23 x 29 (K89322, K926851 1539030C1)	20/231-21 69,8 x 103,2 x 22,2 (K19169 K620112 K620153) 20/230-10 AU 22,2 x 50,8 x 14,2 (K19167)
996, 1200, 1210, 1212, 1290, 1294, 1390	11"/11" 280/280 GU6	20/200-87 (K957435, K962949, K929803, K261001, K919860)	280 LN 280 LM	20/221-87 UF 10Z 38 x 45 (K957436, K919861 1539041C1) 20/212-20 UF 10Z 23 x 29 (K915827, K942688 1539033C1)	20/231-21 69,8 x 103,2 x 22,2 (K19169 K620112 K620153) 20/231-22 MT 76 x 114,5 x 19 (K19177) 20/230-10 AU 22,2 x 50,8 x 14,2 (K19167)

Les références des pièces sont indicatives.
Nos pièces ne sont pas d'origine

Part numbers are quoted for reference purposes only.
Our parts and accessories are not original.



MÉCANISMES & DISQUES D'EMBRAYAGE
CLUTCH ASSEMBLIES & PLATES

Figures voir pages 28 / Figures see pages 28

Tracteurs Tractors	Embrayage Clutch		Disque Plate		Butée de débrayage Release bearing
	Ø	Réf. / Ref.	Ø	Réf. / Ref.	
1190, 1194, 1210, 1212 (1980 ⇒) 1294, 1394, 1410, 1412, 1490, 1494	12"/12" 305/305 GU6	20/200-88 (K202291, K201316, K950876, K951600, K954992 K1539023C1)	305 LG 305 LM	20/221-88 UF 10Z 38 x 45 (K202625, K950877, K956554, K201319 1539027C1) 20/212-21 UF 10Z 23 x 29 (K947089 1539018C1)	20/231-21 MS 69,8 x 103,2 x 22,2 (K19169, K620112, K620153)
1210, 1394, 1410, 1412, 1490, 1494 4RM	12"/12" 305/305 GU6	20/200-89 (K956051, K956050)	305 LG 305 LM	20/221-89 UC 10Z 38 x 45 (K956052 1539039C1) 20/212-21 UF 10Z 23 x 29 (K947089 1539018C1)	20/231-22 MT 76 x 114,5 x 19 (K19177) 20/230-10 AU 22,2 x 50,8 x 14,2 (K19167)
1594, 1690, 1694	12"/12" 305/305 GU6	20/200-90 (K202825, K201345, K206742)	305 LG 305 LM	20/221-90 UC 17Z 41 x 46 (K202826, K201346 1539056C1) 20/212-22 UF 10Z 26 x 32 (K952378 1539028C1)	

AU Roulement pilote
GU6 Commande indépendante, 6 doigts
LG Friction d'avancement côté BV, montée
LM Friction prise de force côté moteur, libre
LN Friction d'avancement côté moteur, libre
MS Petit Ø
MT Grand Ø
SM Volant plat bague d'appui
UC Cera-métallique fixe
UF Organique fixe



















AU Spigot bearing
GU6 Independent clutch, 6 levers
LG Main disc, transmission side, mounted
LM PTO disc, engine side, loose
LN Main disc, engine side, loose
MS Small diameter
MT Large diameter
SM Flat flywheel with release plate
UC Fixed cera-metallic
UF Fixed organic

Les références des pièces sont indicatives.
Nos pièces ne sont pas d'origine

Part numbers are quoted for reference purposes only.
Our parts and accessories are not original.



MÉCANISMES & DISQUES D'EMBRAYAGE
CLUTCH ASSEMBLIES & PLATES

20/200-84 	20/200-86 	20/200-87 	20/200-88 
20/200-89 	20/200-90 	20/212-18 	20/212-19 
20/212-20 	20/212-21 	20/212-22 	20/221-82 
20/221-84 	20/221-86 	20/221-87 	20/221-88 
20/221-89 	20/221-90 		

CÂBLES DE PRISE DE FORCE
PTO CABLES

Tracteurs Tractors	Réf. Ref.	OEM	Description
1190, 1290, 1390	20/197-10	K204857	Lg. 1930mm
1194, 1294, 1394, 1494	20/197-11	K310598	Lg. 2150mm
1490, 1690, 1690T	20/197-12	K204856	-
1594, 1694	20/197-13	K307920	Lg. 2410mm





Les références des pièces sont indicatives.
Nos pièces ne sont pas d'origine

Part numbers are quoted for reference purposes only.
Our parts and accessories are not original.



MAÎTRE-CYLINDRES ET CYLINDRES RÉCEPTEURS D'EMBRAYAGE
CLUTCH MASTER AND SLAVE CYLINDERS

	1	3
Tracteurs <i>Tractors</i>	Maître cylindre <i>Master cylinder</i>	Kit de réparation <i>Repair kit</i>
885, 990, 995, 996, 1190, 1194, 1210, 1212, 1290, 1294, 1390, 1394, 1410, 1490, 1494, 1594, 1690, 1694	20/226-80 (K950544)	20/227-80 (K964572)



	2	3
Tracteurs <i>Tractors</i>	Cylindre récepteur <i>Slave cylinder</i>	Kit de réparation <i>Repair kit</i>
990, 995, 996, 1290, 1390, 1690		20/229-80 (K964573)
990, 995, 996, 1210, 1212, 1410, 1490	20/228-23 (2-1) (K950550)	20/229-81 (K964576)
1294, 1394, 1494, 1594, 1694	20/228-9 (2-2) (K306544)	20/229-84 (K261633)
1494	20/228-83 (2-3) (K200217)	20/229-83 (K965765)

ARBRE DE PRISE DE FORCE RÉVERSIBLE
REVERSIBLE PTO SHAFT

Tracteurs <i>Tractors</i>	Réf. <i>Ref.</i>	OEM	Fig.	Description
1210, 1212, 1290, 1390, 1394, 1410, 1412, 1490, 1494, 1594, 1690, 1694	20/303-80	K948393	1	1"3/8 6Z - 1"3/8 21Z
	20/305-43		2	Bague/Seal 55 x 70 x 8
	20/305-44			Bague/Seal 90 x 110 x 13



BOULONS DE ROUE ARRIÈRE
REAR WHEEL BOLTS

Fig.	Réf. <i>Ref.</i>	OEM	Description
	20/442-2	K611261	Boulon à ergot 3" x 5/8 UNF <i>Bolt with lug 3" x 5/8 UNF</i>
	20/442-3	K611270	Boulon avec carré 3" x 5/8 UNF <i>Bolt with square 3" x 5/8 UNF</i>
	20/443-3	K617006	Écrou 5/8" UNF <i>Nut 5/8" UNF</i>

JOINTS DE CARTER DE MOYEU
HUB CARRIER SEAL

Fig.	Tracteurs <i>Tractors</i>	Réf. <i>Ref.</i>	Fig.	Description
	885, 885N, 990, 995, 996, 1190, 1190E, 1194, 1210, 1212, 1290, 1294, 1390, 1394, 1410, 1412, 1490, 1494, 1594, 1690, 1694 990, 995, 996 Selectamatic	20/376-29 K623452	1	90x110x12 mm
	885, 885N, 990, 995, 996, 1190, 1190E, 1194, 1210, 1212, 1290, 1294, 1390, 1394, 1490, 1494 770A, 770B, 780, 880A, 880B, 990, 995, 996 Selectamatic 850, 880, 885, 950, 990A, 990B Implematic	20/371-45 K15550	2	3 1/4" x 4 1/4" x 5/8"


Les références des pièces sont indicatives.
Nos pièces ne sont pas d'origine

Part numbers are quoted for reference purposes only.
Our parts and accessories are not original.



**FREINS À TAMBOURS
DRUM BRAKES**

Bague d'étanchéité / Oil seal



Tracteurs Tractors	Réf. Ref.	OEM	Dimensions Sizes
780, 850, 880, 885, 950, 990, 995, 996, 1200, 1210, 1212, 1410, 1412, 1490, 1494, 1594, 1690, 1694	20/402-80	K13353	1 ³ / ₄ x 3 ³ / ₁₆ x 1/2" 44,4 x 81 x 12,7 mm
850, 880, 885, 950, 990, 995, 996, 1190, 1194, 1200, 1210, 1212, 1290, 1294, 1390, 1394, 1490	20/402-1	K262892 K623409 K623455	2 ¹ / ₂ x 3 ¹ / ₄ x 3/8" 62,5 x 83,35 x 9,34 mm

Jeu de 4 garnitures de frein avec rivets / 4 brake linings set with rivets

Tracteurs Tractors	Réf. Ref.	OEM	Fig.	Description
770, 780, 850, 880, 885, 950, 990, 995, 996, 1190, 1210, 1212	20/404-80K	K960595 K964570 K262703		Largeur / Width : 1 ³ / ₄ / 44,45 mm
885, 990, 995, 996, 1190, 1194, 1200, 1210, 1212, 1290, 1294, 1390	20/404-81K	K962266 K262704 K962168		Largeur / Width : 2 ¹ / ₂ / 63,50 mm
885, 990, 995, 996, 1210, 1212, 1290, 1390, 1394, 1490	20/404-82K	K964542 K262705 K962269		Largeur / Width : 3 ¹ / ₂ / 88,90 mm

**CÂBLES DE FREINS À MAIN
HAND BRAKE CABLES**




Tracteurs Tractors	Gauche / Left	Droit / Right
885, 990, 995, 996, 1190, 1194, 1210, 1212, 1290, 1294, 1390, 1394 Avec cabine / With cabine	20/409-46 (K311168) L. 1125 mm	20/409-47 (K311167) L. 1420 mm
1490, 1494, 1594, 1694 Sans cabine / Without cabine		

Les références des pièces sont indicatives.
Nos pièces ne sont pas d'origine

Part numbers are quoted for reference purposes only.
Our parts and accessories are not original.



**FREINS À DISQUES
DRY DISC BRAKES**



Tracteurs Tractors	Fig.	1	2	3
	Ø	Mécanisme Actuator assy.	Disque de friction Friction disc	Disque intermédiaire Intermediate disc
1490, 1494	178 mm 7"	20/417-80 (K954738, K965863)	20/422-80 (K202905, K954739)	20/423-80 (K200550)
1410, 1412, 1594, 1690, 1694	222 mm 8 ³ / ₄ "	20/417-81 (K945753, K963640)	20/422-81 (K945754, K963646)	20/423-81 (K945755, K963647)

Tracteurs Tractors	Fig.	Description	Réf. Ref.	OEM
1410, 1412, 1594, 1690, 1694	4	Ressort / Spring	20/419-80	K963644
1410, 1412, 1490, 1494, 1594, 1690, 1694	5	Bille / Ball 7/8"	20/418-80	K963645

**MAÎTRE-CYLINDRE ET CYLINDRE RÉCEPTEURS
BRAKE MASTER AND SLAVE CYLINDERS**



Tracteurs Tractors	Fig.	Maître cylindre Master cylinder	Fig.	Jeu de réparation Repair kit
850, 990, 995, 996, 1190, 1194, 1210, 1212, 1290, 1294, 1390, 1394, 1410, 1412, 1490, 1494, 1594, 1690, 1694	1	20/410-48 (K950544)	5	20/411-49 (K964572)
		Cylindre récepteur Slave cylinder		Jeu de réparation Repair kit
885, 990, 995, 996	2	20/413-59 (K950557)	5	20/414-49 (K964573)
1190, 1194, 1290, 1294, 1390, 1394, 1490 (Sans cab. / Without cab.)	3	20/413-49 (K203416)		20/414-50 (K965723)
1490 (Avec cab. / With cab.) 1494, 1594, 1690, 1694	4	20/413-50 (K200219, K201826)		20/414-51 (K965765)

Les références des pièces sont indicatives.
Nos pièces ne sont pas d'origine

Part numbers are quoted for reference purposes only.
Our parts and accessories are not original.



**PIÈCES D'AVANT-TRAIN
FRONT AXLE PARTS**




Fig.	1	2	3	4
Tracteurs Tractors	Fusée droite ou gauche RH or LH Spindle	Joint Seal	Roulement Bearing	Bague Bush
880, 990, 995, 996, 1290, 1390	20/470-80 A: 254 mm - 10" B: 35 mm - 1 ³ / ₈ " C: 35mm - 1 ³ / ₈ " Écrou/Nut 7/8" (K961725)	20/476-80 (K15594, 217408)	20/479-80 (K33682)	20/477-80 (K11598, K262931)
880, 885, 990, 995, 996, 1290, 1294, 1390, 1394	20/470-72 A: 254 mm - 10" B: 35 mm - 1 ³ / ₈ " C: 38 mm - 1 ¹ / ₂ " (K262209)			
880, 990, 995, 996, 1290, 1294, 1390, 1394	20/470-76 A: 460 mm - 18 1/8" B: 35 mm - 1 ³ / ₈ " C: 38 mm - 1 ¹ / ₂ " (K262211, K961781)			
885, 990, 995, 996, Type Verger / Orchard Type 1190, 1194, 1290, 1294, 1390, 1394	20/470-74 A: 184 mm - 7 1/4" B: 35 mm - 1 ³ / ₈ " C: 38 mm - 1 ¹ / ₂ " (K262207, K963522)			

**KIT DE RECONDITIONNEMENT DU FILETAGE DES FUSÉES DE ROUES AVANT
FRONT SPINDLE THREAD REPAIR KIT**



70/457-2

Filetage / Thread 3/4" UNF

70/457-5

Filetage / Thread 7/8" UNF

L'écrou cône intérieur se visse sur le filetage usé et est serré par l'écrou extérieur.
The inner cone nut is screwed on the worn thread and is locked by the outer nut.



PIÈCES D'AVANT-TRAIN
FRONT AXLE PARTS




Fig.	1 (2+3+4)	2	3	4	5	6	7
Tracteurs Tractors	Jeu de réparation Repair kit	Bague Bush	Roulement int. Inn. bearing	Roulement ext. Out. bearing	Rondelle Tab washer	Écrou Nut	Goujon Stud
25D, 30D, 900, 950			20/462-26 Ø 35 (K32676)	20/462-26 Ø 35 (K32676)			
770, 780	20/460-10 (K962984)		20/462-10 Ø 1 1/4" (K620076)	20/463-10 Ø 3/4" (K24659)			
880, 990, 995, 996, 1290, 1390	20/460-11 (K962985)	20/461-10 (K623450, K262885) 2" 1/8 x 3"	20/462-11 Ø 1" 3/8 (K620046, K908322)	20/462-11 Ø 1" 3/8 (K620046, K908322)	20/451-80 (K626673, K626321)	20/452-80 Ø 3/4" (K617157, K617107)	20/446-80 1" 1/8 x 1/2" UNC (K907400)
880, 885, 990, 995, 996, 1190, 1194, 1290, 1294, 1390, 1394	20/460-81 (K262214)		20/462-25 Ø 1" 1/2 (K620167)				
1200, 1210, 1212, 1410, 1412, 1490, 1494, 1594, 1690	20/460-12 (K962986)	20/461-12 (K623419, K262882) 2" 3/4 x 3/4"	20/462-12 Ø 1" 3/4 (K19186)	20/463-12 Ø 1" 1/2 (K19085)			20/446-81 1" 7/8 x 1/2" UNC (K600875)

JANTES AVANT 2RM
FRONT WHEELS 2WD



Réf. Ref.	OEM	Dimension jante Wheel size	Dimension pneu Tyre size
20/449-11	K947937, K907803, K914053, K947938	4,50" x 16"	6,00" x 16"
20/449-12	K947941, K914312, K907805, K905277	5,50" x 16"	7,50" x 16"
20/449-13	K949731, K301046	5,50" x 18"	7,50" x 18"

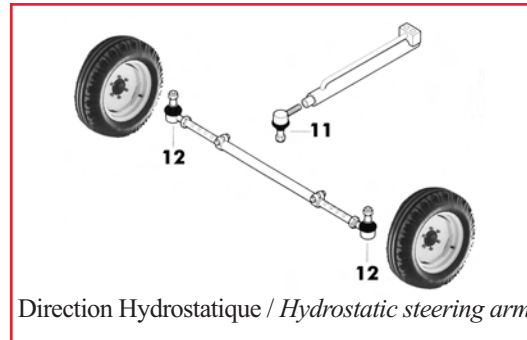
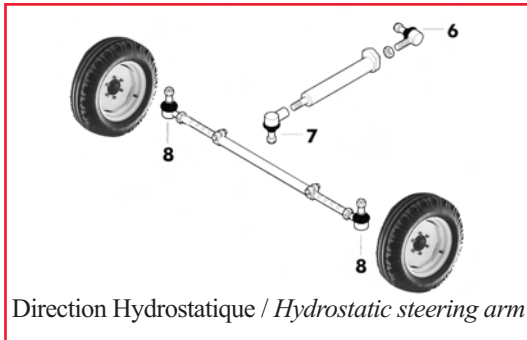
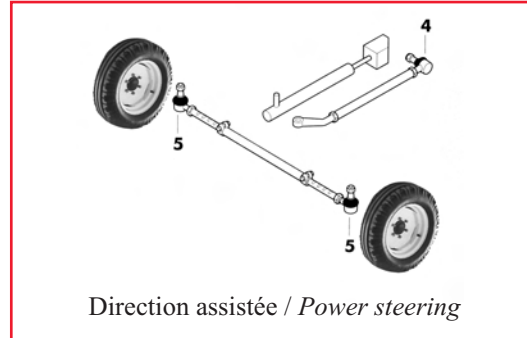
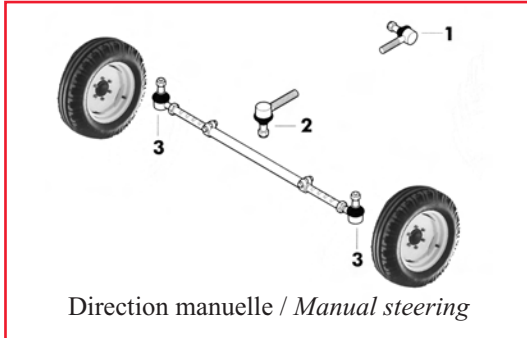
Les références des pièces sont indicatives.
Nos pièces ne sont pas d'origine

Part numbers are quoted for reference purposes only.
Our parts and accessories are not original.



ROTULES ET TIRANTS DE DIRECTION
TIE RODS & SOCKETS

Tracteurs 2 roues motrices / 2 wheels drive tractors



Tracteurs 4 roues motrices / 4 wheels drive tractors

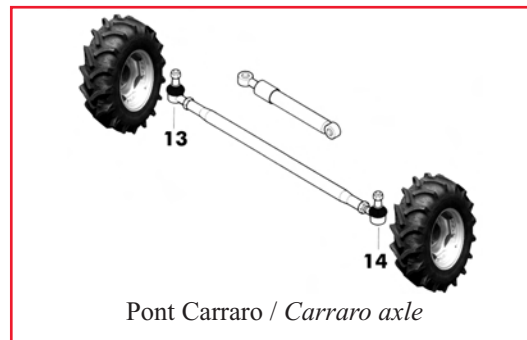
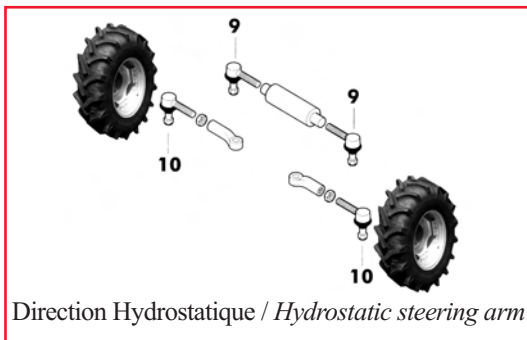



Fig.



Les références des pièces sont indicatives.
Nos pièces ne sont pas d'origine

Part numbers are quoted for reference purposes only.
Our parts and accessories are not original.



ROTULES ET TIRANTS DE DIRECTION
TIE RODS & SOCKETS
TRACTEURS 2 ROUES MOTRICES / 2 WHEELS DRIVE TRACTORS

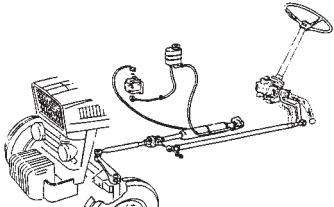
Tracteurs Tractors	Réf. Ref.	OEM	Pos.	Fig.	Filetage Thread	Longueur Length	Conicité Cone
Direction manuelle / Manual steering							
770, 780, 850, 880, 885, 950 990, 995, 996 (⇒ 11075111)	20/491-80	K908071 K262853	1 2 3	A	M 3/4"D	90 mm	5/8" x 11/16"
990, 995, 996 (11075112 ⇒) 1190, 1200, 1210, 1212, 1290, 1390	20/491-81	K207722 K915962 K262852	1 2	A	M 3/4"D	100 mm	3/4" x 13/16"
	20/491-80	K908071 K262853	3	A	M 3/4"D	90 mm	5/8" x 11/16"
Direction assistée / Power steering filter							
770, 780, 880, 885, 950	20/491-80	K908071 K262853	4 5	A	M 3/4"D	90 mm	5/8" x 11/16"
1200	20/491-81	K207722 K915962 K262852	4	A	M 3/4"D	100 mm	3/4" x 13/16"
	20/491-80	K908071 K262853	5	A	M 3/4"D	90 mm	5/8" x 11/16"
Direction hydrostatique / Hydrostatic steering arm							
885, 990, 995, 996, 1210, 1212 <i>(vérin latéral / lateral cyl.)</i>	20/581-82	K207721 K262850 K923766	6	A	M 3/4"D	70 mm	3/4" x 13/16"
	20/581-83	K929057	7	B	F7/8"D	75 mm	3/4" x 13/16"
	20/491-80	K908071 K262853	8	A	M 3/4"D	90 mm	5/8" x 11/16"
1190, 1194, 1290 <i>(vérin latéral / lateral cyl.)</i>	20/581-82	K207721 K262850 K923766	11	A	M 3/4"D	70 mm	3/4" x 13/16"
	20/491-80	K908071 K262853	12	A	M 3/4"D	90 mm	5/8" x 11/16"
TRACTEURS 4 ROUES MOTRICES / 4 WHEELS DRIVE TRACTORS							
1190, 1194, 1210, 1212, 1290, 1294, 1390, 1394, 1410, 1412, 1490, 1690	20/581-82	K207721 K262850 K923766	9	A	M 3/4"D	70 mm	3/4" x 13/16"
	20/491-80	K908071 K262853	10	A	M 3/4"D	90 mm	5/8" x 11/16"
1494, 1594	20/491-81	K207722 K915962 K262852	10	A	M 3/4"D	100 mm	3/4" x 13/16"
Pont avant "Carraro" / "Carraro" front axle							
990, 995, 996, 1290, 1390, 1490	20/496-80	K965270 (98854)	13	A	M22 x 1,5D	100 mm	16/18 mm
	20/495-80	K965269 (98855)	14	A	M22 x 1,5G	100 mm	16/18 mm
1394, 1494, 1594, 1690, 1694	20/496-81	K260254 K262888 (87031)	13	A	M24 x 1,5D	105 mm	20/22 mm
	20/495-81	K260250 K262887 (88759)	14	A	M24 x 1,5G	105 mm	20/22 mm

Les références des pièces sont indicatives.
Nos pièces ne sont pas d'origine

Part numbers are quoted for reference purposes only.
Our parts and accessories are not original.




**KITS DE DIRECTION ASSISTÉE
POWER STEERING KITS**

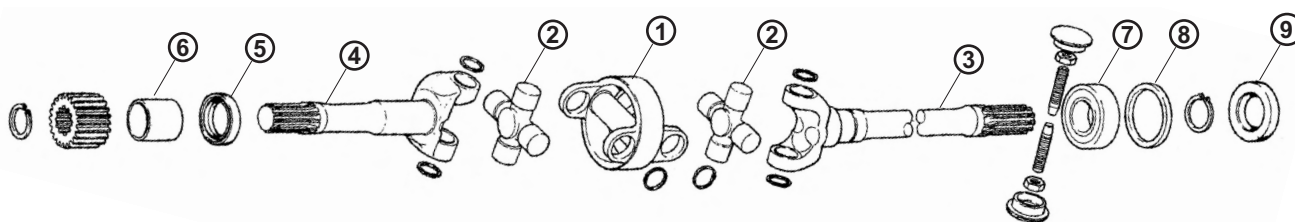
Fig.	Réf. Ref.	Tracteurs Tractors
	20/6500-99	990, 995
	20/6500-98	1200
	20/6500-100	1210
	20/6500-101	1290

Ces kits sont fournis avec toutes les pièces nécessaires au montage. Plan et instructions de montage sur simple demande
These kits are supplied with all parts needed for installation. Availability on receipt of firm order.

**DIRECTION
STEERING**

Tracteurs Tractors	Fig.	Réf. / Ref.	OEM	Description	
880, 990, 995, 996, 1210, 1212	1	20/530-80	K912411	Arbre de direction Steering shaft 24 1/2" direction manuelle 24 1/2" Manual steering	
780, 850, 880, 885, 950, 990, 995, 996, 1200, 1210	2	20/510-80	K83746 K262937 K914001	Volant de direction Steering wheel	

**PONT AVANT "CARRARO"
"CARRARO" FRONT AXLE**



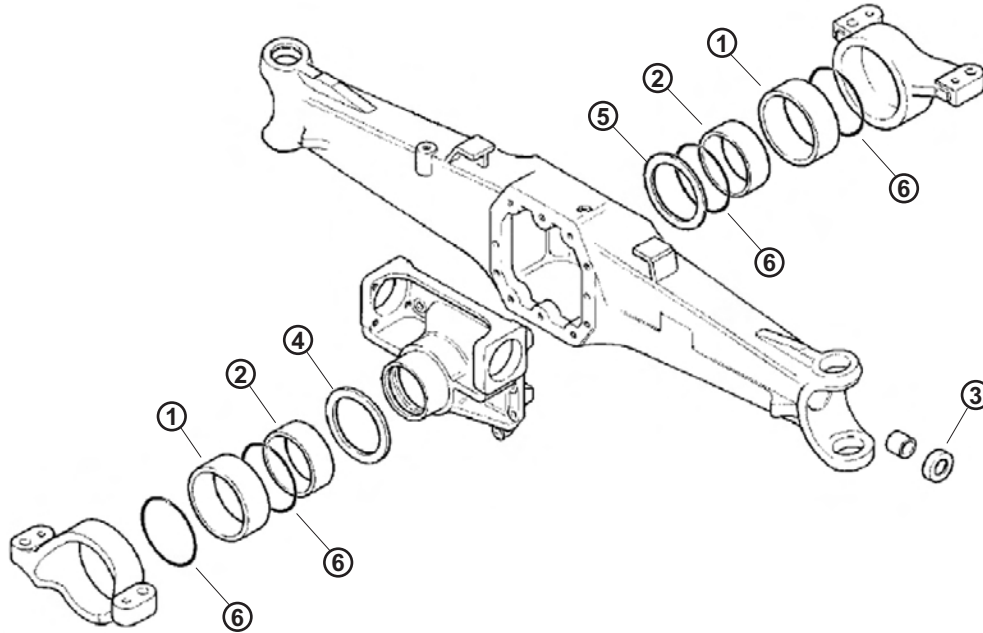
Tracteurs Tractors		1	2	3	4	5
1290, 1390, 1490, 1690 1294, 1394, 1494, 1594, 1694	Type I	20/6404-7 (K965332)	20/6403-92 (K965331)	20/6405-57 (K965329) (long / long) 20/6405-58 (K965330) (court / short)		
	Type II	20/6404-8 (K260190)	20/6403-93 (K260189)	20/6405-59 (N7543)	20/6405-60 (N7542)	20/6407-89 (N8897)
		6	7	8	9	
	Type II	20/6462-90 (K965322)	20/6412-9 (K965333)	20/6407-91 (K965337)	20/6407-92 (K965335)	

Les références des pièces sont indicatives.
 Nos pièces ne sont pas d'origine

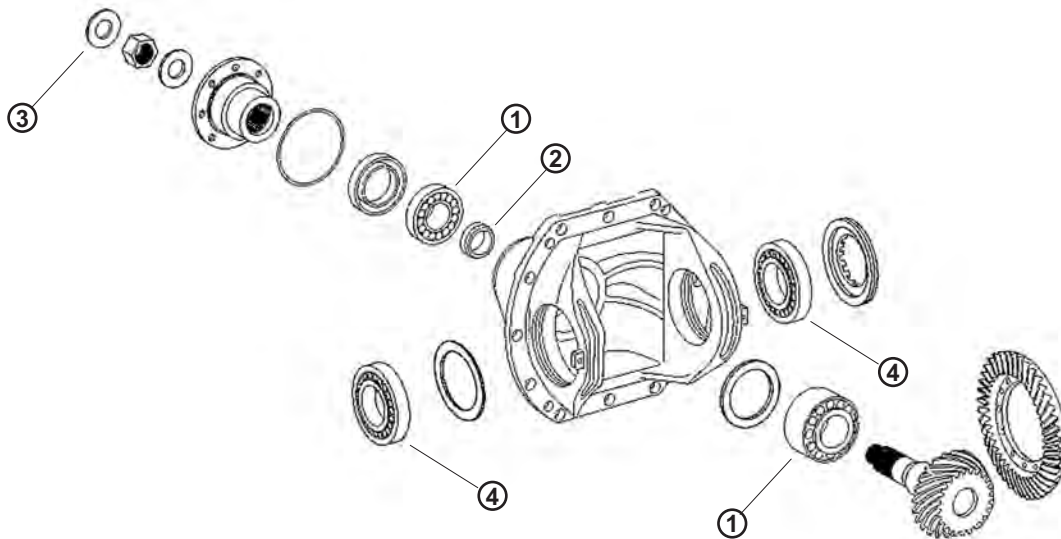
Part numbers are quoted for reference purposes only.
 Our parts and accessories are not original.



PONT AVANT "CARRARO"
"CARRARO" FRONT AXLE



Tracteurs Tractors	1	2	3	4	5	6
1290, 1390, 1490, 1690						
1294, 1394, 1494, 1594, 1694	20/486-59 (K965266)	20/486-60 (K965265)	20/6407-89 (N8897) Except 1294	20/6407-93 (K395022)	20/6407-94 (K395023)	20/6407-95 (K965267)



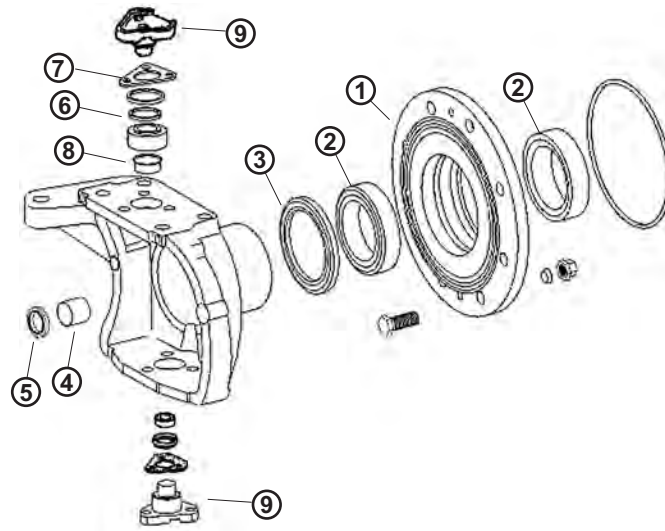
Tracteurs Tractors	1	2	3	4
1290, 1390, 1490				
1394, 1494, 1594	20/353-18 (K395090)	20/361-5 (1349058C1) Except 1394, CVX170	20/346-11 (K261065)	20/352-8 (3140666R91)

Les références des pièces sont indicatives.
Nos pièces ne sont pas d'origine

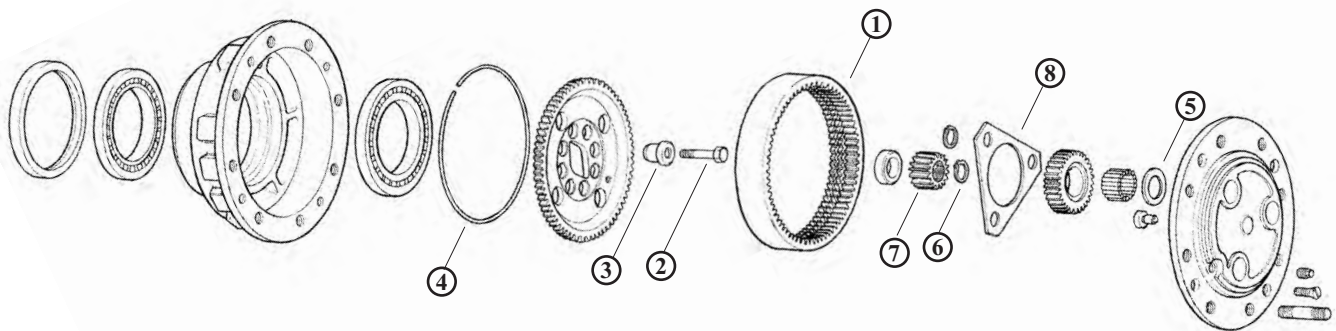
Part numbers are quoted for reference purposes only.
Our parts and accessories are not original.



PONT AVANT "CARRARO"
"CARRARO" FRONT AXLE



Tracteurs Tractors	1	2	3	4	5	6	7	8	9
1294, 1394, 1494, 1594	20/445-8 (K395123)	20/6410-32 (81676C1, K395101) Except 1294	20/6408-29 (247877A1, K395102) 150x176x16 20/6408-51 (1349265C1) 155x176x16	20/6462-38 (1967535C1)	20/6407-38 (295151A1, K262143) 35 x 52 x 16	2x 20/6425-43 (K395039) Except 1294	20/6453-28 0.10 mm (K395036) 20/6453-29 0.19 mm (K395037) 20/6453-30 0.35 mm (K395038) Except 1294	20/6451-26 (N14373)	20/6450-56 (K395035)



Tracteurs Tractors	1	2	3	4	5	6	7	8
1294								
1394		20/452-17 (K395131)	20/451-12 (107071A1)		20/384-8 (K395091)	20/6434-19 (K261897)	20/6406-20 (K395114)	20/6401-15 (K395122)
1494, 1594	20/6430-18 (H437677)			20/6436-3 (H437679)				

Les références des pièces sont indicatives.
Nos pièces ne sont pas d'origine

Part numbers are quoted for reference purposes only.
Our parts and accessories are not original.

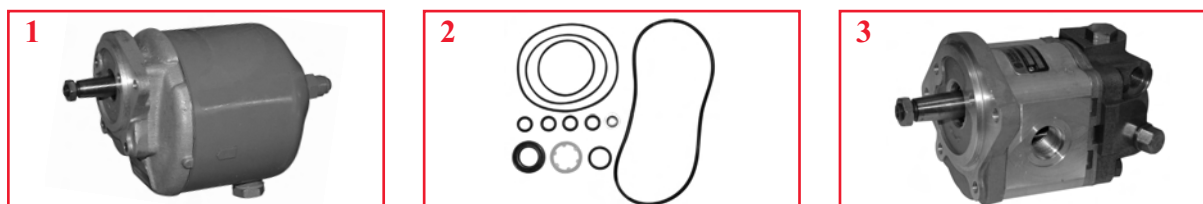


**CROISILLONS DE PONT AVANT
FRONT AXLE UNIVERSAL-JOINTS**



Tracteurs Tractors	Fig.	Réf. Ref.	OEM	Dimension Size
990, 995, 996, 1290, 1390, 1394, 1490, 1494	1	20/6403-92	K965331 (96867) CARRARO	Ø 27 x 82 mm
1294, 1394, 1494, 1594	2	20/6403-81	K262161 (107625) CARRARO	Ø 27 x 74,6 mm
990, 995, 996, 1290, 1390, 1490	3	20/6403-20	K965215 K956465 David-Brown	Ø 30 x 79,2 mm

**POMPES HYDRAULIQUES DE DIRECTION
HYDRAULIC STEERING PUMPS**







Tracteurs Tractors	Fig.	Réf. Ref.	OEM	Description
990, 995, 996, 1210, 1212, 1290, 1390, 1410, 1412, 1490	1	20/570-206	K957318 K965732 K944944 K203883 K203724	Pompe / Pump 10cc
	2	20/575-206	K964935	Kit de joints / Seal kit
990, 995, 996, 1200, 1210, 1212	3	20/570-29	K948432 K947814 K946258 K918993	Pompe / Pump

Les références des pièces sont indicatives.
Nos pièces ne sont pas d'origine

Part numbers are quoted for reference purposes only.
Our parts and accessories are not original.



**POMPES HYDRAULIQUES DE RELEVAGE
HYDRAULIC LIFT PUMPS**



Tracteurs Tractors	Fig.	Réf. Ref.	OEM	Débit cc. Flow cc.	Remarques Observation
770, 780, 880, 885, 990, 995, 996, 1190, 1194, 1290, 1294, 1390	1	20/640-206 (*)	K962635, K962688, K928575, K918995		Pompe interne Internal pump
1200, 1210, 1212, 1290, 1390	2	20/640-207	K919048, K200330	11	Pompe simple Single pump
1290, 1390, 1394, 1410, 1412, 1490, 1494	3	20/640-208	K307945, K944907, K307058, K200916	15	Pompe simple Single pump
1394, 1410, 1412, 1490, 1494, 1594, 1690, 1694	4	20/640-209	K949605, K200337	19	Pompe simple Single pump
1200, 1210, 1212, 1290, 1390, 1394, 1410, 1490, 1494, 1590, 1594, 1690, 1694	5	20/640-210	K916535, K954263	15+11	Pompe double Tandem pump
1594, 1690, 1694	6	20/640-211	K310386, K952465	19+14	Pompe double Tandem pump

(*) 3 boulons de fixation pour la soupape / 3 fitting bolts for the valve

**PIÈCES POUR POMPE HYDRAULIQUE
HYDRAULIC PUMP SPARE PARTS**






Tracteurs Tractors	Fig.	Réf. Ref.	OEM	Description
1200, 1210, 1212 (1er montage / 1st fitting)	1	20/663-4	K917058	Accouplement de pompe / Pump coupling Lg: 63 mm - 2"1/2
1210, 1212, 1410, 1490, 1494, 1594, 1690, 1694	2	20/663-3	K944947	Accouplement de pompe / Pump coupling Lg: 46 mm - 1"13/16
1210, 1212, 1410, 1490, 1494	3	20/660-2	K944950	Arbre / Shaft Lg: 235 mm - 9"1/4
1594, 1690, 1694	4	20/660-3	K200464	Arbre / Shaft Lg: 117 mm - 4"5/8
1200, 1210, 1212, 1410, 1490, 1494	5	20/662-2	K910538	Accouplement sur poulie de vilebrequin Crankshaft pulley coupling Ø 112 mm
1594, 1690, 1694	6	20/662-3	K200465	Accouplement sur poulie de vilebrequin Crankshaft pulley coupling Ø 107 mm
1200, 1210, 1212, 1410, 1412, 1490, 1494, 1594, 1690, 1694	7	20/664-1	K262773 K623555	Joint O-ring d'arbre O-ring seal shaft 1"7/16 x 1/4"

Les références des pièces sont indicatives.
Nos pièces ne sont pas d'origine

Part numbers are quoted for reference purposes only.
Our parts and accessories are not original.



**HYDRAULIQUE
HYDRAULIC**



Tracteurs Tractors	Fig.	Réf. Ref.	OEM	Description
1394, 1490, 1494, 1594, 1690, 1694	1	20/680-80	K203026	Piston de valve de contrôle / <i>Piston (control valve)</i>
990, 995, 996, 1200, 1210, 1212, 1290, 1294, 1390, 1394, 1490, 1494	2	20/692-45	K623567	Anneau de piston de relevage / <i>Lift piston ring 3"1/8 x 3"3/16</i>
	3	20/692-46	K623519 238-6338	O-ring 3 1/8" x 3 1/16" de piston de relevage <i>3 1/8" x 3 1/16" O-ring lift cylinder</i>
Ancienne gamme / <i>Old range</i>	4	20/7613-1	-	Vanne hydraulique à 2 direction (à adapter) <i>2 way spool hydraulic valve (to adapt)</i>
780, 880, 885, 990, 995, 996, 1190, 1194, 1200, 1210, 1212, 1290, 1294, 1390, 1394, 1410, 1412, 1490, 1494, 1594, 1690, 1694	5	20/621-41	K964568	Jeux de réparation valve de relevage <i>Lifting valve repair kit</i>

**COUPLEURS HYDRAULIQUES
HYDRAULIC COUPLINGS**



Réf. Ref.	OEM	Fig.	Description
69/9475-5	K200646, K921982	1	Coupleur rapide mâle 1/2 BSP / <i>Quick male coupler 1/2 BSP</i>
69/9476-5	K200643, K929247	2	Coupleur rapide femelle 1/2 BSP / <i>Quick female coupler 1/2 BSP</i>
69/901-3	K921964, K200680	3	Coupleur EXACTOR mâle 1"1/4 <i>EXACTOR male coupler 1"1/4</i>
69/902-3	K627820	4	Coupleur EXACTOR femelle 1"1/4 <i>EXACTOR female coupler 1"1/4</i>
69/903-3	K960657	5	Capuchon EXACTOR 1"1/4 <i>EXACTOR cap 1"1/4</i>

Autres raccords : voir notre catalogue hydraulique
Other couplings : see our hydraulic catalogue

Les références des pièces sont indicatives.
Nos pièces ne sont pas d'origine

Part numbers are quoted for reference purposes only.
Our parts and accessories are not original.



**STABILISATEURS
STABILISERS**



Tracteurs Tractors	Fig.	Réf. Ref.	OEM	Description
990, 995, 996, 1210, 1212, 1290, 1390, 1410, 1412, 1490	1	20/735-80	K954646 K914997	Stabilisateur / Stabiliser Lg Fermée/Closed : 635 mm M24 - Ø Axes/Shaft : 3/4"
770, 850, 880, 950, 990, 995, 996, 1200, 1210, 1212, 1290, 1294, 1390, 1394	2	20/730-81	K907008	Piton de stabilisateur / Stabiliser pins Ø 3/4" UNC
770, 780, 885, 1190	3	20/730-80	K912228 K915136	Piton de stabilisateur / Stabiliser pins Ø 5/8" UNC
990, 995, 996, 1290, 1294, 1390, 1394	4	20/729-3	K922662	Support avant de stabilisateur / Front stabiliser support

**BARRE À TROUS
DRAW BAR**



Tracteurs Tractors	Réf. Ref.	OEM	Description
770, 780, 850, 880, 885, 950, 990, 995, 996, 1190, 1194, 1210, 1212	68/8128-011	K902280	Cat I

**TIRANT DE RELEVAGE
LEVELLING BOX**

Tracteurs Tractors	Réf. Ref.	OEM	
880, 885, 990, 995, 996, 1190, 1194, 1210, 1212, 1290, 1390	20/760-80	K940508	

Les références des pièces sont indicatives.
Nos pièces ne sont pas d'origine

Part numbers are quoted for reference purposes only.
Our parts and accessories are not original.




**AXES ET BAGUES DE BRAS DE RELEVAGE
PINS AND RINGS (LIFT ARMS)**




Tracteurs Tractors	Fig.	Réf. Ref.	OEM	Description
850, 880, 950, 990	1	20/710-80	K900054	Axe avant / Front axle: 7/8"
	2	20/719-80	K900055	Bague avant / Front seal: 7/8" x 1"1/8
990, 995, 996, 1210, 1212, 1290, 1294, 1390, 1394	3	20/710-81	K922634	Piton double / Double pins: 7/8" x 1"1/8

**BROCHES DE BARRE DE POUSSÉE
TOP LINK PINS**

	Réf. Ref.	OEM	Description
	20/1138-70	K912936	Ø 3/4" x 3"
	20/1138-95	K903981	Ø 3/4" x 4"1/8
	20/1138-121	K65690	Ø 1" x 4"3/8

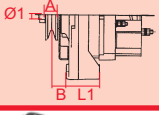
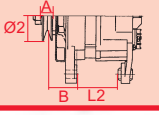

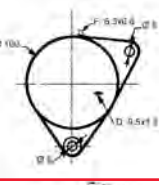





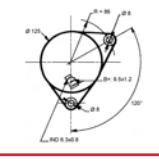

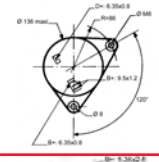

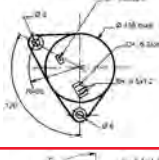

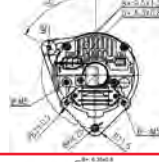

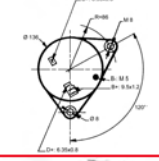

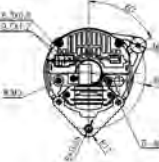

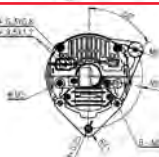
**BARRE DE POUSSÉE
TOP LINK**

	Réf. Ref.	OEM	Description
	68/8100-603	K962270	Lg: 530 à / to 760 mm Filetage / Thread 1"1/8 UNC Cat I-II

Pour d'autres barres de poussées, stabilisateurs, broches, pièces diverses d'attelage / Voir notre catalogue 1, section "Attelage"
For others Top link, stabilisers, pins, linkage miscellaneous parts / See our catalogue 1, section "Linkage"



**ALTERNATEURS
ALTERNATORS**

Tracteurs Tractors	OEM	Réf. Ref.		
770, 780, 880, 885, 990, 995, 996, 1200, 1210, 1212	LUCAS LRD101, C40 22703, 22733, 22780, 22791 K913986, K926643, K908882 12V-11A	62/910-1 (dynamo)	 Ø1 15	 L2 144
780, 880, 990, 1200	LUCAS LRD103, C40T 22756 K928643 12V-22A	62/920-23 14V-33A	 Ø2 68	 A 10 B 21 L1 56
885, 990, 995, 996, 1210, 1212, 1410, 1412	LUCAS LRA106, 15ACR 24061 K925009 AC.DELCO 7982952 K953785 14V-36A	62/920-59 14V-33A	 Ø2 60	 A 10 B 34 L2 81
		62/920-104 K925009 K953785 LRA106 14V-36A	 Ø1 15	 L2 86
		62/920-87 9AR2918G 14V-45A	 Ø1 15	 L2 82
1190, 1194, 1290, 1390, 1490, 1690, 1694	LUCAS LRA583, 24065 K306549 12V-45A	62/920-26 9AR2917G 14V-45A	 Ø1 15	 L2 82
		62/920-24 14V-55A	 Ø2 68	 A 10 B 37 L2 86
1190, 1194, 1200, 1294, 1390, 1394, 1490, 1494, 1590, 1594, 1690, 1694	LUCAS LRA113, 24062 K956426 12V-34A	62/920-27 9AR2890G 14V-45A	 Ø2 66	 A 10 B 35 L2 82
		62/920-4 14V-55A	 Ø2 68	 A 10 B 37 L2 86
1194, 1294, 1394, 1490, 1494, 1594, 1690, 1694	LUCAS LRA582, 24049 K302424, K307720 92281C1	62/920-10 14V-65A	 Ø2 85	 A 13 B 37 L2 90

Les références des pièces sont indicatives.
Nos pièces ne sont pas d'origine

Part numbers are quoted for reference purposes only.
Our parts and accessories are not original.



**PIÈCES DE RECHANGE POUR DYNAMO LUCAS
SPARE PARTS FOR LUCAS DYNAMO**



Fig.	1	2	3	4	5	6
Dynamo Dynamo	Induit Armature	Inducteur Field coil	Jeu de balais Brush set	Régulateur Regulator	Roulement Bearing	Coussinet Bush
62/910-1 K928643 C40A	62/911-2 UWB102 54217859 C40A	62/912-2 UVB102 54219374 C40A	62/913-1 USB103 227305 C39P(A)	62/919-1 (4-1) NCB113 K900136 LUCAS 37229	62/915-1 UTB107	62/914-1 UTB110
			62/913-2 USB104 227541 C40A	62/919-2 (4-2) NCB118 K908901 LUCAS 37408		

(A) Jeu de balais pour alternateurs LUCAS
Brush set for LUCAS alternators

**PIÈCES DE RECHANGE POUR ALTERNATEUR LUCAS
SPARE PARTS FOR LUCAS ALTERNATOR**

Réf. Ref.	Jeux de balais Brush set	Description	
62/923-1	Jeu de balais / Brush set ULB110 54219368	Pour alternateur / For alternators 15ACR (28A) 23623, 23700, 23701, 23851, 23852	
62/923-2	Jeu de balais / Brush set ULB105 K261943	Pour alternateur / For alternators LRA106, LRA113, LRA582, LRA583	

**RÉGULATEURS POUR ALTERNATEUR LUCAS
CONTROL BOX FOR LUCAS ALTERNATOR**

Alternateur Alternator	Réf. Ref.	Description	
34 Ampères / Amperes	62/919-80	UCB100	
55 Ampères / Amperes	62/919-81	UCB109	

**RÉGULATEURS POUR ALTERNATEUR ISKRA
CONTROL BOX FOR ISKRA ALTERNATOR**





Ref Altern.	Type	N° Altern.	Réf. Ref.	Type	N° Regulat.	
62/920-23	IA0096	11.201.096	62/919-13	AER1503	11.125.049	
62/920-59	IA0067	11.201.067				
62/920-24	IA0305	11.201.305	62/919-17 ⇒3/97	AER1535	11.125.139	
62/920-4	IA0301	11.201.301	62/919-3 4/97⇒	AER1560	11.125.177	
62/920-10	IA0276	11.201.276				

Les références des pièces sont indicatives.
Nos pièces ne sont pas d'origine

Part numbers are quoted for reference purposes only.
Our parts and accessories are not original.



**DÉMARREURS
STARTERS**

Tracteurs Tractors	OEM	Réf. Ref.	A x B 	L
770, 780, 880, 885, 990 Selectamatic (rouge/red), 1190, 1194	K913007, K957341, 27421, LRS166	62/930-6 12V - 2,8 Kw	3x146 	11Z 230
850, 950, 990 Implematic (blanc/white), 995, 996, 1200, 1210, 1212, 1290, 1294, 1390, 1394, 1410, 1412, 1490, 1494	K262746, K262819, K957340, 27413, LRS157, M45G	62/930-3 12V - 2,8 Kw	3x146 	11Z 224
1394, 1410, 1412, 1490, 1494, 1594, 1690, 1694 (Heavy Duty)	K262761, K919752, M50G, 26379, K308650, 27528, LRS552, M127	62/930-15 12V - 3,5 Kw	3x146 	10Z 254
		62/930-161 ISKRA 12V - 3,1 Kw		231

**PIÈCES DE RECHANGE POUR DÉMARREUR LUCAS
SPARE PARTS FOR GENUINE STARTER MOTOR**











Démarrateurs Starter motors	1 Induit Armature	2 Inducteurs Field coils	3 Jeu de balais Brush set	4 Entraîneur Drive assy.	5 Relais Solenoid	6 Kit de coussinets Bearings set
MG.45G (26278, 27413, LRS157, K957340)	62/931-4 3 can. / spl. (TIB114)	62/932-3 (TEB132, A48238)	62/933-2 (TAB125, K962799)	62/939-36 3 can. / spl. (TMB107)	62/940-7 (TOB162, K963825)	62/934-1 (TCB118, K963791, K963931)
2M113 (27421, LRS166, K957341)	62/931-5 12 can. / spl. (TIB108, K964185)	62/932-4 (TEB129, K964210)	62/933-3 (TAB118, K964218)	62/939-9 12 can. / spl. (TMB124, K964242)		
M45.G (26133)	62/931-3 (TIB113)	62/932-3 (TEB132, A48238)	62/933-2 (TAB125, K962799)	62/939-3 (TLB117)	62/940-5 (TOB153)	
M.50G (26379, K919752)	62/931-7 (TJB103, K964221)	62/932-4 (TEB129, K964210)	62/933-3 (TAB118, K964218)	62/939-11 (TMB115, K964214)	62/940-9 (TOB110, K964215)	
M.127/2,8 (27528, LRS552, K308650)	62/931-9 (TJB114, K262025)	62/932-7 (TEB144, K262024)		62/939-14 (TMB148, K262028)	62/940-12 (TPB111, K262026)	

Les références des pièces sont indicatives.
Nos pièces ne sont pas d'origine

Part numbers are quoted for reference purposes only.
Our parts and accessories are not original.



SERRURES ET POIGNÉES DE PORTE DE CABINE
CAB DOOR LOCKS & HANDLES

Fig.	Réf. Ref.	OEM	Tracteurs Tractors	Remarque Observation	
	70/4170-19	K303805	1190, 1194, 1290, 1294, 1390, 1394, 1490, 1494, 1594, 1690, 1694	Intérieur gauche Inner LH	
	70/4170-20	K303806		Intérieur droit Inner RH	
	70/4170-21	K303755		Ext. / Outer	
	70/4170-25	K260004 K965646	885 (LP) 1210, 1212 Sekura	Ext. / Outer	
	70/4170-90	K773204	885, 990, 995, 996, 1210, 1212, 1410, 1412	Intérieur gauche Inner LH	
	70/4170-89	K773203		Intérieur droit Inner RH	
	70/4170-84	K955435		Ext. / Outer Dist. entre-trous / Dist. between holes 37 mm	
	70/4170-85	K773205 K776443 K773206 K776444		Ext. / Outer Dist. entre-trous / Dist. between holes 37 mm	
	70/4170-86	K955448		Ext. / Outer	
	70/4170-104	K303804		1194, 1290, 1294, 1390, 1394, 1490, 1494, 1594, 1690, 1694	Pour fenêtre gauche et droite 20/4045-3, 2 For L. & R. windows 20/4045-3, 2

PEINTURES
PAINTS



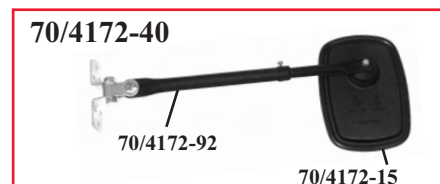
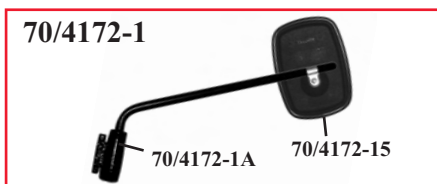
LA MEILLEURE
PEINTURE DU MARCHÉ
Possibilité de créer une
couleur suivant échantillon



- 64/3102-277 Ivoire / Ivory (1 litre / 1 liter)
- 64/3102-278 Ivoire / Ivory (Spray)
- 64/3102-279 Orange / Orange - Case (1 litre / 1 liter)
- 64/3102-280 Noir semi brillant - Semi gloss black (1 litre / 1 liter)
- 64/3102-281 Noir semi brillant - Semi gloss black (Spray)
- 64/3102-284 Rouge-brun bloc moteur - Red-brown motor bloc (1 litre / 1 liter)
- 64/3102-285 Rouge-brun bloc moteur - Red-brown motor bloc (Spray)

THE BEST PAINT
ON THE MARKET
Possibility to create a color
from sample

RÉTROVISEURS
MIRRORS



Pour d'autres détails sur ces sections, voir notre programme complet au fascicule 1.
For further details, see the complete range in part 1 of the catalogue.

Les références des pièces sont indicatives.
Nos pièces ne sont pas d'origine

Part numbers are quoted for reference purposes only.
Our parts and accessories are not original.



**JEUX DE MARQUES AUTOCOLLANTES
DECAL SETS**



Jeu gauche et droit pour un tracteur
LH and RH set for one tractor

20/860-293 (K961925/26/27/28)	770 SELECTAMATIC
20/860-80 (K962479)	880 SELECTAMATIC
20/860-81 (K947732)	885 SYNCHROMATIC
20/860-82 (K949207)	990 SYNCHROMATIC
20/860-83 (K949208)	995 SYNCHROMATIC
20/860-84 (K949210)	1210 SYNCHROMATIC
20/860-85 (K962148/53)	1200 SELECTAMATIC

**SIÈGES
SEATS**

SIÈGE COMPLET / COMPLETE SEAT

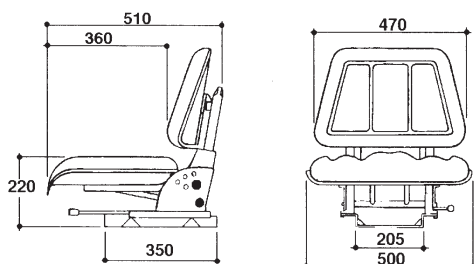


61/830-865

Pour d'autres détails sur cette section, voir notre programme complet au fascicule 1. / For further details, see the complete range in part 1 of the catalogue.

- * Sellerie noire
- * Suspension verticale réglable avec amortisseur hydraulique
- * Glissières pour réglage longitudinal
- * Base plane et réglable de 12 à 20° (5 positions)

- * Black upholstery
- * Height adjustment with hydraulic damper
- * Sliderrails for horizontal adjustment
- * Horizontal mounting plate with adjustment 5 positions (12° ⇔ 20°)



COUSSINS ET HOUSSES POUR SIÈGE / SEAT COVERS

61/831-2
(K947556/7)

Jeu de coussins pour ancien siège cuvette (siège & dossier)
Cushion set for bucket seat (seat & back rest)




61/831-3
(K964819)

Housse (siège Grammer)
Cover (Grammar seat)




**GARDE-BOUE
FENDERS**


Tracteurs Tractors	Gauche / Droit Left / Right
770, 780, 885	20/844-34 (K914247, K914302)
850, 880, 990 IMPLEMATIC	20/844-35 (K904724, K904725)





**ÉTAIS À GAZ
GAS STRUTS**

Tracteurs Tractors	Porte Door	Toit Roof	Vite arrière Rear window	Fig.
1190, 1290, 1390, 1490, 1690 (Anciens modèles / Old models)	20/872-8 (K302896) 396 mm	20/871-7 (K303741) 255 mm	20/870-8 (K303743) 507 mm	
1290, 1390, 1490, 1690, 1690T, 1194, 1294, 1394, 1494, 1594, 1694	20/872-9 (K303870) 252 mm			
1394, 1494, 1594, 1694	20/872-72 (K311288) 270 mm			

BALAIS D'ESSUIE-GLACE / WIPER BLADES











70/1987-18 (K773406) 450 - 460 mm 885, 990, 995, 996, 1210, 1212, 1410, 1412	
70/1987-20 (K262711, K303718) 500 - 510 mm 1190, 1194, 1290, 1294, 1390, 1394, 1490, 1494, 1594, 1690, 1690 TURBO, 1694	

MOTEUR D'ESSUIE-GLACE / WIPER MOTOR

63/1980-2	85° 
63/1980-3	110° 
Couple / Torque 4,5 Newtons Avec interrupteur / With switch 12 Volts	

Pour d'autres détails sur cette section, voir notre programme complet au fascicule 1.
For further details, see the complete range in part 1 of the catalogue.

**PROFILES D'ÉTANCHÉITÉ POUR GLACES DE CABINE
GLAZING RUBBER AND DRAFT EXCLUDERS**

Ref.	Profils (Caoutchouc noir) Sections (Black rubber)						Profils d'étanchéité (Noirs) Sections (Black)			
										
	70/4110-9 (A)	70/4110-10 (B)	70/4110-11 (C)	70/4111-4	70/4110-12	70/4110-13	70/4112-2	70/4112-3	70/4112-4	70/4112-5
Dim. Glace Glass size	6,0 mm	4,7 mm	4,7 mm	Lacet pour Filler strip for A, B, C	5,0 mm	4,0 mm	6,0 mm	2-5 mm	5,0 mm	5,5 mm
Paroi Panel	1,2/1,6 mm	1,2/1,6 mm	2,6/3,2 mm		2 mm	2 mm				

Profilé vendu au mètre / Sold per meter

Les références des pièces sont indicatives.
Nos pièces ne sont pas d'origine

Part numbers are quoted for reference purposes only.
Our parts and accessories are not original.



**VITRERIE DE CABINE
CAB GLASS**

CABINE SEKURA / SEKURA CAB

885, 900, 990, 996, 1200, 1210, 1212, 1410, 1412
Type S-74, Type 164/163

Toutes vitres claires
All glasses not tinted

Pare-brise / Windscreen

20/4002-2
(K965652)

Arrière supérieure / Upper rear

20/4077-1
(K965468)

20/4072-23
(K965668)

Arrière inférieure / Lower rear

20/4075-3
Fixe / Fixed

20/4074-3
Coulissante / Sliding



Latérale / Side

20/4041-5
Fixe (gauche ou droite)
Fixed (LH & RH)

20/4040-3
Coulissante (gauche ou droite)
Sliding (LH & RH)

Avant / Front

20/4015-2
(K965469)
Gauche / LH

20/4016-2
(K965470)
Droit / RH

Porte / Door

20/4035-1
(K965483)
Haut gauche / LH upper

20/4034-1
(K965484)
Haut droit / RH upper

Porte bas / Lower door

20/4037-1
(K965485)
Bas gauche / LH lower

20/4036-1
(K965486)
Bas droit / RH lower

Les références des pièces sont indicatives.
Nos pièces ne sont pas d'origine

Part numbers are quoted for reference purposes only.
Our parts and accessories are not original.



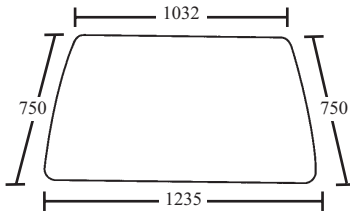
**VITRERIE DE CABINE
CAB GLASS**

CABINE "DE LUXE" / "DE LUXE" CAB

1190, 1194, 1290, 1294, 1390, 1394, 1594, 1690T, 1694
Type S-80, Type 415/417

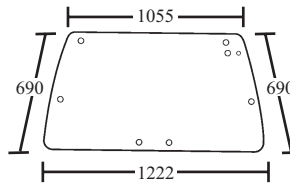
Toutes vitres teintées
All glasses tinted

Pare-brise / Windscreen



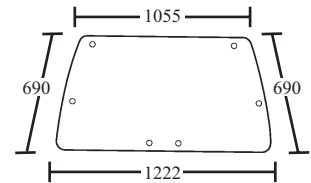
20/4000-37
(K303699,
K262895)

Arrière supérieure / Upper rear



20/4072-26
(K312000)

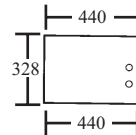
Arrière 8 trous / Rear 8 holes



20/4072-27
(K303696)

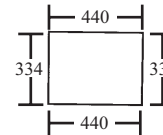
Arrière 6 trous / Rear 6 holes

Arrière inférieur / Lower rear



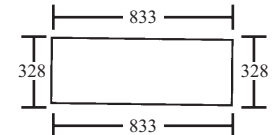
20/4074-4
(K303707)

Coulissant
Sliding




20/4075-4
(K303706)

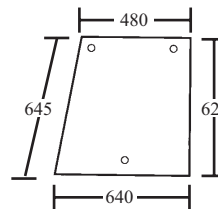
Fixe / Fixed



20/4073-16
(K303950)

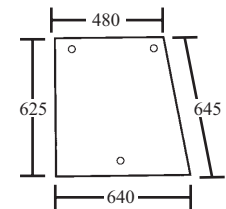


Latérale / Side



20/4045-3
(K303704)

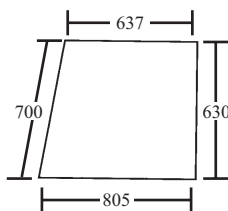
Droit / RH



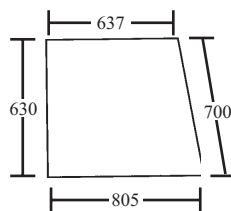
20/4043-2
(K303705)

Gauche / LH

Porte / Door

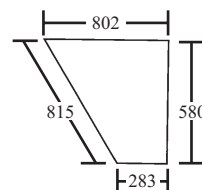


20/4028-2
(K303700)
Droite / RH

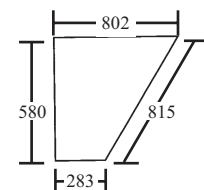


20/4039-6
(K303701)
Gauche / LH

Porte bas / Lower door



20/4038-6
(K303702,
K262938)
Droite / RH



20/4029-2
(K303703)
Gauche / LH

Les références des pièces sont indicatives.
Nos pièces ne sont pas d'origine

Part numbers are quoted for reference purposes only.
Our parts and accessories are not original.



RÉFÉRENCES INTERCHANGEABLES
CROSS REFERENCES

OEM OEM	Réf. Ref.	Page Page	OEM OEM	Réf. Ref.	Page Page	OEM OEM	Réf. Ref.	Page Page	OEM OEM	Réf. Ref.	Page Page
107071A1	451-12	38	K206954	32-83	8	K262938	4038-6	51	K395039	6425-43	38
1349058C1	361-5	37	K206974	32-83B	8	K262953	130-183	15	K395090	353-18	37
1349265C1	6408-51	38	K207436 (x8)	3-31	7	K262961	130-184	15	K395091	384-8	38
1967535C1	6462-38	38	K207497 (x12)	3-33A	7	K262962	130-180	15	K395101	6410-32	38
247877A1	6408-29	38	K207497 (x8)	3-31A	7	K262965	131-80B	16	K395102	6408-29	38
295151A1	6407-38	38	K207436 (x12)	3-33	7	K262974	96-3	20	K395114	6406-20	38
3140666R91	352-8	37	K207436 (x6)	3-30	7	K300103	150-77	18	K395122	6401-15	38
81676C1	6410-32	38	K207436 (x8)	3-31	7	K300106	150-77	18	K395123	445-8	38
H437677	6430-18	38	K207497 (x6)	3-30A	7	K300192	1955-380	22	K395131	452-17	38
H437679	6436-3	38	K207498 (x6)	3-30B	7	K300208	181-22	22	K600875	446-81	33
K11598	477-80	32	K207498 (x12)	3-33B	7	K300297	180-80	23	K611261	442-2	29
K11638	174-80	24	K207498 (x8)	3-31B	7	K300791	953-16	23	K611270	442-3	29
K11651	131-85A	16	K207578	130-184	15	K300827	172-83	25	K617006	443-3	29
K13353	402-80	30	K207722	491-81	35	K301046	449-13	33	K617107	452-80	33
K14014	221-82	26, 28	K208039	143-87	16	K301062	172-81	25	K617157	452-80	33
K14083	231-19	26	K210049	240-18	20	K301063	172-82	25	K620046	462-11	33
K15550	371-45	29	K210100	1-65	6	K301290	165-78	14	K620076	462-10	33
K15594	476-80	32	K24659	463-10	33	K302026	180-81	23	K620085	231-80	26
K19085	463-12	33	K24855	11-20	6	K302424	920-10	44, 45	K620112	231-21	26, 27
K19186	462-12	33	K260133	131-80B	16	K302896	872-8	49	K620153	231-21	26, 27
K19167	230-10	26, 27	K260189	6403-93	36	K302915	150-77	18	K620182	231-20	26
K19169	231-21	26, 27	K260190	6404-8	36	K302917	150-77	18	K620202	131-87A	16
K19177	231-22	26, 27	K260282	72-61	11	K302952	165-77	14	K62185	96-3	20
K19581	55-81	19	K260283	71-61	11	K303696	4072-27	51	K622060	55-80	19
K19903	950-81	23	K260284	71-61	11	K303699	4000-37	51	K622061	103-80	19
K19905	170-80	24	K260285	71-61	11	K303700	4028-2	51	K623409	402-1	30
K200037	97-4	20	K260286	72-62	11	K303701	4039-6	51	K623419	461-12	33
K200217	228-83	29	K260287	71-62	11	K303702	4038-6	51	K623450	461-10	33
K200219	413-50	31	K260382	169-10	21	K303703	4029-2	51	K623452	376-29	29
K200225	147-33	16	K260907	169-12	21	K303704	4045-3	51	K623455	402-1	30
K200330	640-207	40	K261001	200-87	26, 28	K303705	4043-2	51	K623519	692-46	41
K200337	640-209	40	K261065	346-11	37	K303706	4075-4	51	K623555	664-1	40
K200379	161-4	20	K261069	34-80	8, 9	K303707	4074-4	51	K623567	692-45	41
K200380	162-4	20	K261070	34-80B	8	K303718	1987-20	49	K623825	55-81	19
K200464	660-3	40	K261633	229-84	29	K303741	871-7	49	K62594	111-2	20
K200465	662-3	40	K261897	6434-19	38	K303743	870-8	49	K626321	451-80	33
K200550	423-80	31	K262025	931-9	46	K303755	4170-21	47	K626673	451-80	33
K200679	130-80	15	K262026	940-12	46	K303804	4170-104	47	K628127	11-20	6
K200687	131-86D	16	K262143	6407-38	38	K303805	4170-19	47	K65690	1138-121	43
K200730	153-83	17	K262161	6403-81	39	K303806	4170-20	47	K66442	102-3	12
K200807	130-183	15	K262209	470-72	32	K303870	872-9	49	K68073	144-82	18
K200822	130-80	15	K262214	460-81	32	K303950	4073-16	51	K68327	167-39	13
K200831	143-80	16	K262265	101-56	12	K304289	165-74	14	K68859	111-1	20
K200874	154-87	17	K262703	404-80K	30	K304290	165-74	14	K68949	131-80B	16
K200916	640-208	40	K262704	404-81K	30	K304590	105-80	19	K773205	4170-85	47
K201316	200-88	27, 28	K262705	404-82K	30	K304708	165-89	14	K773206	4170-85	47
K201319	221-88	27, 28	K262707	171-80	24	K306484	165-78	14	K776443	4170-85	47
K201334	165-74	14	K262708	13-20	6	K306535	161-89	20	K776444	4170-85	47
K201345	200-90	27, 28	K262711	1987-20	49	K306544	228-9	29	K83746	510-80	36
K201346	221-90	27, 28	K262723	172-83	25	K306549	920-24	44, 45	K88481	154-79	17
K201718	153-85	17	K262724	172-81	25	K306549	920-26	44	K89321	221-84	26, 28
K201719	154-151	17	K262725	172-82	25	K306765	13-20	6	K89322	212-19	26, 28
K201747	153-84	17	K262746	930-3	46	K307058	640-208	40	K89324	200-84	26, 28
K201750	130-187	15	K262747	72-63	11	K307720	920-10	44, 45	K900055	719-80	43
K201815	130-187	15	K262749	130-181	15	K307920	197-13	28	K900136	919-1	45
K201826	413-50	31	K262750	73-61	11	K307945	640-208	40	K900368	143-80	16
K201976	154-83	17	K262751	73-60	11	K307992	150-77	18	K901111	144-88	18
K202291	200-88	27, 28	K262761	930-15	46	K308448	144-85	18	K901983	105-80	19
K202625	221-88	27, 28	K262764	72-60	11	K309297	172-81	25	K902092	151-81	19
K202825	200-90	27, 28	K262765	72-61	11	K309298	172-82	25	K902118	85-80	19
K202826	221-90	27, 28	K262766	71-63	11	K309299	172-83	25	K902321	96-18	20
K202905	422-80	31	K262773	664-1	40	K310386	640-211	40	K902786	221-86	26, 28
K203026	680-80	41	K262796	131-85A	16	K310598	197-11	28	K903050	144-84	18
K203350	154-84	17	K262797	131-87A	16	K311167	409-47	30	K903851	186-3	23
K203416	413-49	31	K262817	231-19	26	K311168	409-46	30	K903981	1138-95	43
K203618	130-183	15	K262819	930-3	46	K311288	872-72	49	K904880	154-77	17
K203619	154-151	17	K262827	150-77	18	K311686	186-3	23	K905229	74-34	11
K203724	570-206	39	K262844	165-78	14	K311714	144-83	18	K905277	449-12	33
K203883	570-206	39	K262852	491-81	35	K311938	100-56	12	K906196	151-80	19
K203992	950-80	23	K262853	491-80	35	K311939	100-57	12	K906708	111-3	20
K204221	165-164	14	K262857	130-187	15	K311943	180-81	23	K906875	154-80	17
K204857	197-10	28	K262879	147-32	16	K312000	4072-26	51	K907008	730-81	42
K204859	197-12	28	K262882	461-12	33	K31669	28-17	7	K907338	74-33	11
K204963 (x12)			K262883	130-80	15	K32676	462-26	33	K907343	66-21	13
+K204971 (x2)	2-33A	7	K262885	461-10	33	K33682	479-80	32	K907344	66-21	13
K204971 (x2)			K262887	495-81	35	K37575	153-80	17	K907400	446-80	33
+K204963 (x12)	2-33A	7	K262888	496-81	35	K395022	6407-93	37	K907803	449-11	33
K204964 (x12)			K262892	402-1	30	K395023	6407-94	37	K907805	449-12	33
+K204972 (x2)	2-33B	7	K262895	4000-37	51	K395035	6450-56	38	K907985	180-80	23
K204972 (x2)			K262898	130-182	15	K395036	6453-28	38	K908071	491-80	35
+K204964 (x12)	2-33B	7	K262931	477-80	32	K395037	6453-29	38	K908322	462-11	33
K206742	200-90	27, 28	K262937	510-80	36	K395038	6453-30	38	K908819	100-56	12

Les références des pièces sont indicatives.
Nos pièces ne sont pas d'origine

Part numbers are quoted for reference purposes only.
Our parts and accessories are not original.



"THE RELIABLE SERVICE"



RÉFÉRENCES INTERCHANGEABLES
CROSS REFERENCES

OEM OEM	Réf. Ref.	Page Page	OEM OEM	Réf. Ref.	Page Page	OEM OEM	Réf. Ref.	Page Page	OEM OEM	Réf. Ref.	Page Page
K908882	910-1	44, 45	K928540 (x8)	2-30	7	K952127	130-181	15	K964489	131-85	15, 16
K908901	919-2	45	K928541 (x6)	2-31	7	K952332	180-80	23	K964542	404-82K	30
K909944	100-57	12	K928542 (x2)			K952378	212-22	27, 28	K964568	621-41	41
K910170	200-86	26, 28	+K928543 (x2)	6-20	7	K952465	640-211	40	K964570	404-80K	30
K910171	200-84	26, 28	K928543 (x2)			K952527 (x2)	73-63	11	K964572	227-80	29
K910411	147-32	16	+K928542 (x2)	6-20	7	K952713	130-182	15	K964572	411-49	31
K910538	662-2	40	K928554 (x6)	2-31A	7	K952969	164-81	13	K964573	229-80	29
K910886	212-18	26, 28	K928555 (x6)	2-31B	7	K953783	73-61	11	K964573	414-49	31
K911917	101-56M	12	K928557 (x8)	2-30A	7	K953785	920-104	44	K964576	229-81	29
K911964	130-185	15	K928558 (x8)	2-30B	7	K953785	920-59	44, 45	K964730	34-80B	8
K912034	154-75	17	K928575	640-206	40	K953785	920-87	44	K964731	34-80	8, 9
K912039	154-78	17	K928622	42-30	10	K954027	117-49	12	K964819	831-3	48
K912196	144-80	18	K928643	910-1	44, 45	K954090	165-88	14	K964857	36-80	8, 9
K912228	730-80	42	K928712	165-80	14	K954263	640-210	40	K964876	71-60	11
K912411	530-80	36	K928997	2-32	7	K954738	417-80	31	K964877	72-60	11
K912441	167-38	13	K929057	581-83	35	K954739	422-80	31	K964883	71-61	11
K912936	1138-70	43	K929148	3-32	7	K954959	177-19	24	K964935	575-206	39
K913007	930-6	46	K929803	200-87	26, 28	K954960	177-19	24	K964954	574-16	21
K914001	510-80	36	K940135	13-19	6	K954992	200-88	27, 28	K965215	6403-20	39
K914053	449-11	33	K940508	760-80	42	K955224	117-49	12	K965265	486-60	37
K914137	165-72	14	K942053	144-81	18	K955242	117-49	12	K965266	486-59	37
K914312	449-12	33	K942176	117-49	12	K955243	117-49	12	K965267	6407-95	37
K914441	240-8	20	K942227	175-80	24	K955273	175-80	24	K965269	495-80	35
K914997	735-80	42	K942507	221-86	26, 28	K955435	4170-84	47	K965270	496-80	35
K915136	730-80	42	K942688	212-20	26, 28	K955448	4170-86	47	K965322	6462-90	36
K915206	154-76	17	K943439	46-4	10	K955687	97-2	20	K965329	6405-57	36
K915319	111-3	20	K944573	32-82	8	K956050	200-89	27, 28	K965330	6405-58	36
K915329	131-85D	16	K944907	640-208	40	K956051	200-89	27, 28	K965331	6403-92	36, 39
K915358	221-84	26, 28	K944944	570-206	39	K956052	221-89	27, 28	K965332	6404-7	36
K915373	200-84	26, 28	K944947	663-3	40	K956426	920-27	44	K965333	6412-9	36
K915379	221-82	26, 28	K944950	660-2	40	K956554	221-88	27, 28	K965335	6407-92	36
K915397	221-86	26, 28	K944997	100-57	12	K956672	73-60	11	K965337	6407-91	36
K915827	212-20	26, 28	K945043	161-90	20	K957252	200-86	26, 28	K965468	4077-1	50
K915842	130-181	15	K945287	154-82	17	K957254	221-86	26, 28	K965469	4015-2	50
K915962	491-81	35	K945362	151-81	19	K957318	570-206	39	K965470	4016-2	50
K916535	640-210	40	K945363	151-80	19	K957341	930-6	46	K965483	4035-1	50
K916749	187-31	23	K945424	130-80	15	K957379	177-18	24	K965484	4034-1	50
K917058	663-4	40	K945753	417-81	31	K957435	200-87	26, 28	K965485	4037-1	50
K917374	171-80	24	K945754	422-81	31	K957436	221-87	26, 28	K965486	4036-1	50
K917637 (x12)			K945755	423-81	31	K957520	167-39	13	K965646	4170-25	47
+K917639 (x2)	2-33	7	K946095	240-18	20	K960595	404-80K	30	K965652	4002-2	50
K917639 (x2)			K946258	570-29	39	K960750	574-15	21	K965668	4072-23	50
+K917637 (x12)	2-33	7	K946345 (x6)	2-32A	7	K960911	111-3	20	K965723	414-50	31
K917998	200-86	26, 28	K946346 (x6)	2-32B	7	K961001	71-93	11	K965732	570-206	39
K918611	200-84	26, 28	K946351 (x8)	3-32A	7	K961004	130-185	15	K965765	229-83	29
K918614	200-84	26, 28	K946352 (x8)	3-32B	7	K961733	102-2	12	K965765	414-51	31
K918993	570-29	39	K946354	32-82B	8	K961770	131-84	15, 16	K965803	72-61	11
K918995	640-206	40	K946849	153-82	17	K961925	860-93	48	K965848	131-80	15, 16
K919048	640-207	40	K947081	221-84	26, 28	K961926	860-93	48	K965860	131-86	15, 16
K919293	164-80	13	K947089	212-21	27, 28	K961927	860-93	48	K965863	417-80	31
K919752	930-15	46	K947556/7	831-2	48	K961928	860-93	48	K965888	131-87	15, 16
K919799	221-86	26, 28	K947758	73-61	11	K962146	181-17	22	K965963	72-63	11
K919860	200-87	26, 28	K947814	570-29	39	K962148	860-85	48	K965964	71-63	11
K919861	221-87	26, 28	K947937	449-11	33	K962153	860-85	48	N14373	6451-26	38
K920522	240-19	20	K947938	449-11	33	K962168	404-81K	30	N7542	6405-60	36
K920806	240-19	20	K947941	449-12	33	K962264	112-2	20	N7543	6405-59	36
K920929	951-19	23	K948393	303-80	29	K962266	404-81K	30	N8897	6407-89	36, 37
K921079	1918-137	22	K948427	85-80	19	K962269	404-82K	30	TAB118	933-3	46
K921080	1918-136	22	K948432	570-29	39	K962338	951-19	23	TAB125	932-2	46
K921147	171-80	24	K948453	154-81	17	K962479	860-80	48	TCB118	934-1	46
K921149	180-80	23	K948533	177-80	24	K962496	171-80	24	TEB129	932-4	46
K921273	200-86	26, 28	K949207	860-82	48	K962635	640-206	40	TEB132	932-3	46
K921317	186-80	23	K949208	860-83	48	K962688	640-206	40	TEB144	932-7	46
K921435	44-16	10	K949210	860-84	48	K962822	200-86	26, 28	TIB108	931-5	46
K921436	45-16	10	K949311	144-83	18	K962949	200-87	26, 28	TIB113	931-3	46
K921611	13-18	6	K949358	130-180	15	K962984	460-10	33	TIB114	931-4	46
K921972	153-81	17	K949474	32-81	8	K962985	460-11	33	TJB103	931-7	46
K922634	710-81	43	K949547	130-182	15	K962986	460-12	33	TJB114	931-9	46
K922662	729-3	42	K949605	640-209	40	K963522	470-74	32	TLB117	939-3	46
K923374	221-84	26, 28	K949719	32-81B	8	K963640	417-81	31	TMB107	939-36	46
K923375	221-86	26, 28	K949721	32-80	8	K963644	419-80	31	TMB115	939-11	46
K924341	165-72	14	K949722	32-80B	8	K963645	418-80	31	TMB124	939-9	46
K925009	920-59	44, 45	K949731	449-13	33	K963646	422-81	31	TMB148	939-14	46
K925009	920-87	44	K950100	43-31	10	K963647	423-81	31	TMB110	940-9	46
K925009	920-104	44	K950544	226-80	29	K963791	934-1	46	TOB153	940-5	46
K925067	130-182	15	K950544	410-48	31	K963825	940-7	46	TOB162	940-7	46
K926603	154-86	17	K950550	228-23	29	K963886	1955-382	22	TPB111	940-12	46
K926643	910-1	44	K950557	413-59	31	K963931	934-1	46	UCB100	919-80	45
K926833	165-80	14	K950627	117-49	12	K964185	931-5	46	UCB109	919-81	45
K926850	221-84	26, 28	K950876	200-88	27, 28	K964210	932-4	46	ULB110	923-1	45
K926851	212-19	26, 28	K950877	221-88	27, 28	K964214	939-11	46	USB104	913-2	45
K928275	164-80	13	K951600	200-88	27, 28	K964215	940-9	46	UTB107	915-1	45
K928523	60-2	12	K951990	177-19	24	K964221	931-7	46	UWB102	911-2	45

Les références des pièces sont indicatives.
Nos pièces ne sont pas d'origine

Part numbers are quoted for reference purposes only.
Our parts and accessories are not original.



"THE RELIABLE SERVICE"



INDEX DES RÉFÉRENCES
REFERENCE INDEX

Réf. Ref.	Page Page	Réf. Ref.	Page Page	Réf. Ref.	Page Page	Réf. Ref.	Page Page
1-65	.6	100-57	.12	165-72	.14	303-80	.29
2-30	.7	101-56	.12	165-74	.14	305-43	.29
2-30A	.7	101-56M	.12	165-77	.14	305-44	.29
2-30B	.7	102-2	.12	165-78	.14	346-11	.37
2-31	.7	102-3	.12	165-80	.14	352-8	.37
2-31A	.7	103-80	.19	165-88	.14	353-18	.37
2-31B	.7	105-80	.19	165-89	.14	361-5	.37
2-32	.7	111-1	.20	165-164	.14	371-45	.29
2-32A	.7	111-2	.20	167-38	.13	376-29	.29
2-32B	.7	111-3	.20	167-39	.13	384-8	.38
2-33	.7	112-2	.20	168-21	.21	402-1	.30
2-33A	.7	117-49	.12	168-23	.21	402-80	.30
2-33B	.7	117-206	.12	169-10	.21	404-80K	.30
3-30	.7	118-8	.12	169-12	.21	404-81K	.30
3-30A	.7	130-80	.15	170-80	.24	404-82K	.30
3-30B	.7	130-180	.15	171-80	.24	409-46	.30
3-31	.7	130-181	.15	172-81	.25	409-47	.30
3-31A	.7	130-182	.15	172-82	.25	410-48	.31
3-31B	.7	130-183	.15	172-83	.25	411-49	.31
3-32	.7	130-184	.15	174-80	.24	413-49	.31
3-32A	.7	130-185	.15	175-80	.24	413-50	.31
3-32B	.7	130-187	.15	177-18	.24	413-59	.31
3-33	.7	131-80	.15, 16	177-19	.24	414-49	.31
3-33A	.7	131-80B	.16	177-80	.24	414-50	.31
3-33B	.7	131-84	.15, 16	180-80	.23	414-51	.31
6-20	.7	131-85	.15, 16	180-81	.23	417-80	.31
11-20	.6	131-85A	.16	181-17	.22	417-81	.31
13-18	.6	131-85D	.16	181-22	.22	418-80	.31
13-19	.6	131-86	.15, 16	186-3	.23	419-80	.31
13-20	.6	131-86D	.16	186-80	.23	422-80	.31
28-17	.7	131-87	.15, 16	187-31	.23	422-81	.31
32-80	.8	131-87A	.16	197-10	.28	423-80	.31
32-80B	.8	143-80	.16	197-11	.28	423-81	.31
32-81	.8	143-87	.16	197-12	.28	442-2	.29
32-81B	.8	144-80	.18	197-13	.28	442-3	.29
32-82	.8	144-81	.18	200-84	.26, 28	443-3	.29
32-82B	.8	144-82	.18	200-86	.26, 28	445-8	.38
32-83	.8	144-83	.18	200-87	.26, 28	446-80	.33
32-83B	.8	144-84	.18	200-88	.27, 28	446-81	.33
34-80	.8, 9	144-85	.18	200-89	.27, 28	449-11	.33
34-80B	.8	144-88	.18	200-90	.27, 28	449-12	.33
36-80	.8, 9	147-32	.16	212-18	.26, 28	449-13	.33
42-30	.10	147-33	.16	212-19	.26, 28	451-12	.38
43-31	.10	150-77	.18	212-20	.26, 28	451-80	.33
44-16	.10	151-80	.19	212-21	.27, 28	452-17	.38
45-16	.10	151-81	.19	212-22	.27, 28	452-80	.33
46-4	.10	153-80	.17	221-82	.26, 28	460-10	.33
55-80	.19	153-81	.17	221-84	.26, 28	460-11	.33
55-81	.19	153-82	.17	221-86	.26, 28	460-12	.33
60-2	.12	153-83	.17	221-87	.26, 28	460-81	.33
66-21	.13	153-84	.17	221-88	.27, 28	461-10	.33
71-60	.11	153-85	.17	221-89	.27, 28	461-12	.33
71-61	.11	154-75	.17	221-90	.27, 28	462-10	.33
71-62	.11	154-76	.17	226-80	.29	462-11	.33
71-63	.11	154-77	.17	227-80	.29	462-12	.33
71-93	.11	154-78	.17	228-9	.29	462-26	.33
72-60	.11	154-79	.17	228-23	.29	463-10	.33
72-61	.11	154-80	.17	228-83	.29	463-12	.33
72-62	.11	154-81	.17	229-80	.29	470-72	.32
72-63	.11	154-82	.17	229-81	.29	470-74	.32
73-60	.11	154-83	.17	229-83	.29	476-80	.32
73-61	.11	154-84	.17	229-84	.29	477-80	.32
73-63	.11	154-86	.17	230-10	.26, 27	479-80	.32
74-33	.11	154-87	.17	231-19	.26	486-59	.37
74-34	.11	154-151	.17	231-20	.26	486-60	.37
85-80	.19	161-4	.20	231-21	.26, 27	491-80	.35
96-3	.20	161-89	.20	231-22	.26, 27	491-81	.35
96-18	.20	161-90	.20	231-80	.26	495-80	.35
97-2	.20	162-4	.20	240-8	.20	495-81	.35
97-4	.20	164-80	.13	240-18	.20	496-80	.35
100-56	.12	164-81	.13	240-19	.20	496-81	.35

Les références des pièces sont indicatives.
Nos pièces ne sont pas d'origine

Part numbers are quoted for reference purposes only.
Our parts and accessories are not original.



INDEX DES RÉFÉRENCES
REFERENCE INDEX

Réf. Ref.	Page Page	Réf. Ref.	Page Page	Réf. Ref.	Page Page	Réf. Ref.	Page Page
510-80	36	932-7	46	6403-81	39		
530-80	36	933-2	46	6404-7	36		
570-29	39	933-3	46	6404-8	36		
570-206	39	934-1	46	6405-57	36		
574-15	21	939-3	46	6405-58	36		
574-16	21	939-9	46	6405-59	36		
575-206	39	939-11	46	6405-60	36		
581-83	35	939-14	46	6406-20	38		
621-41	41	939-36	46	6407-38	38		
640-206	40	940-5	46	6407-47	37		
640-207	40	940-7	46	6407-91	36		
640-208	40	940-9	46	6407-92	36		
640-209	40	940-12	46	6407-93	37		
640-210	40	950-80	23	6407-94	37		
640-211	40	950-81	23	6407-95	37		
660-2	40	951-19	23	6408-29	38		
660-3	40	953-16	23	6408-51	38		
662-2	40	1138-70	43	6410-32	38		
662-3	40	1138-95	43	6412-9	36		
663-3	40	1138-121	43	6425-43	38		
663-4	40	1918-131	22	6430-18	38		
664-1	40	1918-132	22	6434-19	38		
680-80	41	1918-136	22	6436-3	38		
692-45	41	1918-137	22	6450-56	38		
692-46	41	1919-123	22	6451-26	38		
710-81	43	1919-124	22	6453-28	38		
719-80	43	1955-207	22	6453-29	38		
729-3	42	1955-209	22	6453-30	38		
730-80	42	1955-380	22	6462-38	38		
730-81	42	1955-382	22	6462-90	36		
735-80	42	1987-20	49				
760-80	42	3102-277	47				
831-2	48	3102-278	47				
831-3	48	3102-279	47				
860-80	48	3102-280	47				
860-82	48	3102-281	47				
860-83	48	3102-284	47				
860-84	48	3102-285	47				
860-85	48	4000-37	51				
860-93	48	4002-2	50				
870-8	49	4015-2	50				
871-7	49	4016-2	50				
872-8	49	4028-2	51				
872-9	49	4029-2	51				
872-72	49	4034-1	50				
910-1	44, 45	4035-1	50				
911-2	45	4036-1	50				
913-2	45	4037-1	50				
915-1	45	4038-6	51				
919-1	45	4039-6	51				
919-2	45	4043-2	51				
919-80	45	4045-3	51				
919-81	45	4072-23	50				
920-10	44, 45	4072-26	51				
920-24	44, 45	4072-27	51				
920-26	44	4073-16	51				
920-27	44	4074-4	51				
920-59	44, 45	4075-4	51				
920-87	44	4077-1	50				
920-104	44	4170-19	47				
923-1	45	4170-20	47				
930-3	46	4170-21	47				
930-6	46	4170-25	47				
930-15	46	4170-84	47				
931-3	46	4170-85	47				
931-4	46	4170-86	47				
931-5	46	4170-104	47				
931-7	46	6401-15	38				
931-9	46	6403-20	39				
932-3	46	6403-92	36, 39				
932-4	46	6403-93	36				

Les références des pièces sont indicatives.
Nos pièces ne sont pas d'origine

Part numbers are quoted for reference purposes only.
Our parts and accessories are not original.



NOTES
NOTES

A series of horizontal lines for taking notes, contained within a large rectangular box with an orange header and red border.

Les références des pièces sont indicatives.
Nos pièces ne sont pas d'origine



"THE RELIABLE SERVICE"



Part numbers are quoted for reference purposes only.
Our parts and accessories are not original.

- © **Copyright Tracpièces 2004.** *Reproduction, même partielle, interdite sans autorisation. Les erreurs ou omissions qui auraient pu se glisser dans ce catalogue, malgré le soin apporté à sa réalisation n'engagent pas la responsabilité de Bepco-Tracpièces Group.*
- © **Copyright Tracpièces 2004.** *Reproduction or partial reproduction is forbidden without authorisation. Whilst every effort has been made to ensure the accuracy of the information provided, the Bepco-Tracpieces Group declines responsibility for any errors or omissions included in this publication.*
- © **Copyright Tracpièces 2004.** *Nachdruck, auch nur auszugsweise, nur mit schriftlicher Genehmigung. Für eventuelle Druckfehler in diesem Katalog übernimmt die Bepco-Tracpieces Group keine Haftung. Irrtümer vorbehalten. Warenabgabe nur solange Vorrat reicht.*
- © **Copyright Tracpièces 2004.** *Reproductie, nog copieren gedeeltes, verboden zonder toelating. De fouten of vergeten gegevens die zich in de catalogus bevinden, ondanks deze zeer goed is samengesteld, heeft dit geen verbintenis met verantwoordelijkheid van Bepco-Tracpieces Group.*
- © **Copyright Tracpieces 2004.** *Prohibida la reproducción total o parcial sin autorización previa. Los errores u omisiones que pudieran aparecer en el catálogo a pesar de haberse intentado evitar durante su realización, no implican responsabilidad del Grupo Bepco-Tracpieces.*

**A leading worldwide brand in
agricultural tractor parts and
accessories since 1958.
Bepco-Tracpièces Group is your
guarantee in quality, service and
competitive pricing.**

Quality is ...



“THE RELIABLE SERVICE”



TRACPIECES